

СХВАЛЕНО

розпорядження голови
обласної державної адміністрації
від 30 листопада 2016 року № 714

ЗАТВЕРДЖЕНО

Рішення сьомої сесії обласної
ради сьомого скликання
від 20 грудня 2016 року № 6-7/VII

ОБЛАСНА ПРОГРАМА

**розвитку малого і середнього підприємництва
на 2017 - 2020 роки**



Чернігів - 2016

Зміст

	Назва розділу	стор.
	Паспорт	3-4
1.	Визначення проблеми, на розв'язання якої спрямована Програма та основні форми контролю за реалізацією заходів та досягненням показників Програми	5-6
2.	Мета та обґрунтування шляхів і засобів розв'язання проблеми, обсягів та джерел фінансування, строки та етапи виконання Програми	7-10
3.	Стан розвитку малого і середнього підприємництва в області. Головні завдання та стримуючі фактори	11
3.1	SWOT-аналіз розвитку малого і середнього підприємництва Матриця SWOT-аналізу розвитку підприємництва	11-13
3.2	Аналіз стану та тенденцій підприємництва в області	14-20
3.3	Перелік пріоритетних напрямків підтримки малого і середнього підприємництва	21
4	Заходи Програми розвитку малого і середнього підприємництва	22
4.1	Впорядкування нормативного регулювання підприємницької діяльності	23-25
4.2	Фінансово-кредитна та інвестиційна підтримка	26-27
4.3	Інформаційне забезпечення	28-33
4.4	Формування інфраструктури підтримки підприємництва	34
4.5	Удосконалення системи надання адміністративних послуг	35
5.	Очікувані (прогнозні) показники ефективності реалізації заходів Програми	36-40
	Додаток 1 «Елементи інфраструктури підтримки підприємництва»	41-49
	Додаток 2 «Ресурсне забезпечення обласної Програми розвитку малого і середнього підприємництва»	50

ПАСПОРТ
Обласної Програми розвитку малого і середнього підприємництва
на 2017-2020 роки

1.	Ініціатор розроблення Програми	Департамент економічного розвитку обласної державної адміністрації
2.	Дата, номер і назва розпорядчого документа органу виконавчої влади про розроблення Програми	Закону України “Про розвиток та державну підтримку малого і середнього підприємництва в Україні”, Стратегія сталого розвитку Чернігівської області на період до 2020 року, затверджена рішенням Чернігівської обласної ради від 28 травня 2015 року, розпорядження голови обласної державної адміністрації від 20.07.2016 № 392 «Про розроблення проектів місцевих та обласної Програм розвитку малого і середнього підприємництва на 2017-2010 року»
3.	Розробник Програми	Департамент економічного розвитку обласної державної адміністрації
4.	Співрозробники Програми	Департаменти облдержадміністрації: агропромислового розвитку; культури і туризму, національностей та релігій; сім'ї, молоді та спорту, Управління освіти і науки облдержадміністрації, Головне управління Державної фіскальної служби в області, Чернігівський обласний центр зайнятості, Державна організація “Регіональний фонд підтримки підприємництва по Чернігівській області”, ГО «Ліга ділових та професійних жінок України», Чернігівський національний технологічний університет, представники громадських організацій та їх об'єднань, що представляють інтереси суб'єктів малого і середнього бізнесу
5.	Відповідальні виконавці Програми	Департамент економічного розвитку облдержадміністрації, райдержадміністрації, виконавчі комітети міських рад

6.	Учасники Програми	Департамент економічного розвитку облдержадміністрації, райдержадміністрації, виконавчі комітети міських рад, АРР Чернігівської області (після її державної реєстрації), Департаменти облдержадміністрації: агропромислового розвитку; культури і туризму, національностей та релігій; сім'ї, молоді та спорту, Управління освіти і науки облдержадміністрації, Головне управління Державної фіскальної служби в області, Чернігівський обласний центр зайнятості, Державна організація "Регіональний фонд підтримки підприємництва по Чернігівській області", ГО «Ліга ділових та професійних жінок України», Чернігівський національний технологічний університет, представники громадських організацій та їх об'єднань, що представляють інтереси суб'єктів малого і середнього бізнесу.
7.	Термін реалізації Програми	2017-2020 роки
8.	Перелік місцевих бюджетів, які беруть участь у виконанні Програми	Обласний
9.	Загальний обсяг фінансових ресурсів, необхідних для реалізації Програми, всього, у тому числі:	23380,0 тис. грн.
9.1.	коштів обласного бюджету	23380,0 тис. грн.
	Кошти обласного бюджету, повернуті за раніше наданими кредитами через ДО РФПП	за окремим розрахунком, по мірі повернення коштів за раніше наданими кредитами через ДО РФПП по Чернігівській області
	Кошти Фонду загальнообов'язкового державного соціального страхування України на випадок безробіття	обсяг коштів буде затверджуватись за окремою бюджетною програмою Державним центром зайнятості та Правлінням Фонду загальнообов'язкового державного соціального страхування України на випадок безробіття

1. Визначення проблеми, на розв'язання якої спрямована Програма та основні форми контролю за реалізацією заходів та досягненням показників Програми

Обласна Програма розвитку малого і середнього підприємництва на 2017-2020 роки (далі – Програма) розроблена на виконання Закону України “Про розвиток та державну підтримку малого і середнього підприємництва в Україні”, розпорядження голови обласної державної адміністрації від 20.07.2016 № 392 з урахуванням економічних і соціальних особливостей регіону.

У Програмі враховані положення законів України “Про засади державної регіональної політики”, “Про Національну програму сприяння розвитку малого підприємництва в Україні”, “Про державне прогнозування та розроблення програм економічного і соціального розвитку України”, Стратегії сталого розвитку Чернігівської області на період до 2020 року, а також Методичних рекомендацій Державної регуляторної служби України щодо формування і реалізації регіональних та місцевих програм розвитку малого і середнього підприємництва та розпорядження голови обласної державної адміністрації від 05.05.2016 №245 «Про Порядок розроблення регіональних цільових програм, моніторингу та звітності про її виконання».

Враховуючи сучасне становище бізнесу регіону та результати ґрунтовного аналізу факторів впливу на цю сферу діяльності було сформовано мету, пріоритетні завдання, визначено очікувані показники ефективності реалізації Програми, а також напрацьовано комплекс заходів відповідно до наявних матеріально-технічних, трудових, сировинних ресурсів та фінансових можливостей.

До зазначеної роботи залучались фахівці органів влади, наукових установ, представники бізнесу, громадських організацій підприємців та їх об'єднань. При розробленні Програми враховано пропозиції райдержадміністрацій, виконкомів міських рад, членів робочої групи.

Основою Програми є концептуальні засади Стратегії сталого розвитку Чернігівської області на період до 2020 року і вона є логічним продовженням регіональної Програми розвитку малого і середнього підприємництва попереднього періоду.

Принципами, на яких базується Програма, є: об'єктивність, науковість, гласність, рівність, доцільність, ефективність, дотримання загальнодержавних інтересів.

Контроль за виконанням Програми здійснює обласна державна адміністрація та профільна комісія обласної ради.

Основними формами контролю за реалізацією заходів та досягненням показників Програми є:

- ✓ щоквартальна звітність структурних підрозділів облдержадміністрації, виконкомів міських рад, райдержадміністрацій, громадських організацій та підприємницьких структур;

- ✓ аналіз державної статистичної звітності;

- ✓ обговорення, за потребою, стану та проблем її реалізації на засіданнях Колегії облдержадміністрації, сесіях обласної ради, засіданнях постійних комісій ради, координаційної ради з питань розвитку підприємництва при облдержадміністрації за участю представників бізнесу;

- ✓ проведення моніторингу і щоквартальне надання узагальненої звітності про хід реалізації Програми центральним органам виконавчої влади тощо;

- ✓ надання щорічних звітів про виконання Програми та пояснювальної записки про стан виконання Програми та оцінку результативності її заходів, відповідно до п. 7.1 «Порядку розроблення регіональних цільових програм, моніторингу та звітності про їх виконання», затвердженого розпорядженням голови обласної державної адміністрації від 05.05.2016 №245;

- ✓ моніторингу та надання узагальненої звітності про хід реалізації Програми центральним органам виконавчої влади тощо;

- ✓ інформація про хід виконання Програми та ефективність реалізації її заходів може заслуховуватись обласною радою в строки та спосіб, визначені нею.

Координацію діяльності органів виконавчої влади та місцевого самоврядування, причетних до виконання Програми, здійснює обласна державна адміністрація.

2. Мета та обґрунтування шляхів і засобів розв’язання проблеми, обсягів та джерел фінансування, строки та етапи виконання Програми

1.	Загальна характеристика регіону
	♦ Площа території - 31,9 тис. км ²
	♦ Чисельність наявного населення – 1038,5 тис. осіб
	♦ Область відноситься до промислово-аграрного типу економіки
	♦ Відсоток безробітних до всього працездатного населення – 2,0 %
	♦ До територій пріоритетного розвитку належать: - Городнянський, Корюківський, Новгород-Сіверський, Ріпкинський, Семенівський, Сновський, Чернігівський райони.
2.	Дата затвердження Програми рішення сесії сьомого скликання Чернігівської обласної ради від року
3.	Головний замовник Програми Чернігівська обласна державна адміністрація
	Головний розробник Програми Департамент економічного розвитку Чернігівської облдержадміністрації
	Співрозробники: Департаменти облдержадміністрації: агропромислового розвитку; культури і туризму, національностей та релігій; сім’ї, молоді та спорту. Управління освіти і науки облдержадміністрації. Головне управління Державної фіскальної служби в області, Чернігівський обласний центр зайнятості, Державна організація “Регіональний фонд підтримки підприємництва по Чернігівській області”, ГО «Ліга ділових та професійних жінок України», Чернігівський національний технологічний університет, представники громадських організацій та їх об’єднань, що представляють інтереси суб’єктів малого і середнього бізнесу.

4. Мета Програми

Метою Програми є створення сприятливих умов для розвитку малого і середнього бізнесу, зростання його інвестиційної та інноваційної активності, підвищення рівня конкурентоспроможності в умовах євроінтеграції та збільшення внеску в соціально-економічний розвиток регіону, шляхом об'єднання зусиль місцевих органів влади, суб'єктів господарювання, громадських організацій підприємців та їх об'єднань.

5. Перелік пріоритетних завдань Програми за напрямками підтримки малого і середнього підприємництва:

Напрямок 1. Впорядкування нормативного регулювання підприємницької діяльності:

- оптимізація державної регуляторної політики у сфері підприємництва в області;
- консолідація зусиль органів влади і бізнесу області з метою вирішення актуальних питань у сфері підприємництва.

Напрямок 2. Фінансово-кредитна та інвестиційна підтримка:

- спрощення доступу суб'єктів господарювання у сфері малого і середнього підприємництва до фінансово-кредитних ресурсів області;
- інформаційна та методична допомога підприємцям в отриманні фінансово-кредитної та інвестиційної підтримки;
- залучення міжнародної донорської допомоги для підтримки та розвитку підприємництва в області.

Напрямок 3. Інформаційне забезпечення:

- інформаційно-консультаційна допомога суб'єктам підприємницької діяльності;
- організація професійної підготовки і підвищення кваліфікації підприємців. Формування бізнес-культури у підприємницькому середовищі;
- формування позитивного іміджу підприємництва, популяризація досвіду успішних підприємців;
- підтримка молодіжних підприємницьких ініціатив
- формування позитивної громадської думки щодо професійної діяльності жінок-підприємниць;
- розширення сфери застосування праці та стимулювання заінтересованості роботодавців у створенні нових робочих місць;
- сприяння продуктивній зайнятості населення, спрямованій на підвищення його рівня життя, соціальний захист зареєстрованих безробітних;
- сприяння розвитку малого бізнесу в сільській місцевості;
- підтримка місцевих підприємницьких ініціатив.

Напрямок 4. Формування інфраструктури підтримки підприємництва:

<ul style="list-style-type: none"> - налагодження взаємодії елементів інфраструктури. <p>Напряом 5. Удосконалення системи надання адміністративних послуг:</p> <ul style="list-style-type: none"> - поліпшення організаційних засад надання адміністративних послуг. 			
6.	Очікувані кінцеві результати від реалізації Програми	Дані станом на початок дії Програми	Очікувані показники (прогноз)
	Кількість малих підприємств (одиниць)	5675	6000
	Кількість малих підприємств на 10 тис. осіб наявного населення (одиниць)	54	60
	Кількість середніх підприємств (одиниць)	338	360
	Кількість середніх підприємств на 10 тис. осіб наявного населення (одиниць)	3	4
	Кількість фізичних осіб – підприємців, тис. ос.	36,87	39,0
	Частка обсягу реалізованої продукції (товарів, послуг) малих підприємств у загальному обсязі реалізованої продукції, %	23,0	25,0
	Частка обсягу реалізованої продукції (товарів, послуг) середніх підприємств у загальному обсязі реалізованої продукції, %	52,2	55,0
	Надходження від діяльності суб'єктів малого підприємництва до місцевих бюджетів (млн грн)	492,6	1000,0
	Надходження від діяльності суб'єктів середнього підприємництва до місцевих бюджетів (млн грн)	518,2	900,0
7.	Терміни і етапи реалізації Програми		
<p>Програма впроваджується протягом 2017-2020 років. Упродовж цього терміну щоквартально проводиться аналіз заходів, що впроваджуються, та здійснюється контроль за виконанням Програми. Один раз на рік проводиться поглиблений аналіз стану розвитку малого підприємництва в регіоні.</p>			

8.	Вартість Програми. Обсяги джерела фінансування та джерела фінансування	Загальна вартість 23380,0 тис. грн					
		Джерела фінансування	2017 рік	2018 рік	2019 рік	2020 рік	Разом
		Кошти обласного бюджету	4750,0	5320,0	6060,0	7250,0	23380,0
	Кошти обласного бюджету, повернуті за раніше наданими кредитами через ДО РФПП	за окремим розрахунок, по мірі повернення коштів за раніше наданими кредитами через ДО РФПП по Чернігівській області					
	Кошти Фонду загальнообов'язкового державного соціального страхування України на випадок безробіття	обсяг коштів буде затверджуватись за окремою бюджетною програмою Державним центром зайнятості та Правлінням Фонду загальнообов'язкового державного соціального страхування України на випадок безробіття					
	ВСЬОГО	4750,0	5320,0	6060,0	7250,0	23380,0	
9.	Система організації контролю за виконанням Програми						
<p>Кількісні та якісні показники розвитку малого і середнього підприємництва надаються для аналізу Департаменту економічного розвитку облдержадміністрації райдержадміністраціями, виконавчими комітетами міських рад щоквартально, Головним управлінням Державної фіскальної служби в області щоквартально, Головним управлінням статистики в області щорічно.</p>							

3. Стан розвитку малого і середнього підприємництва в області. Головні завдання та стримуючі фактори

3.1. SWOT-аналіз розвитку малого і середнього підприємництва Матриця SWOT-аналізу розвитку підприємництва

	Позитивний вплив	Негативний вплив
Внутрішнє середовище	Сильні сторони	Слабкі сторони
	<p>1. Вигідне економіко-географічне розташування області.</p> <p>2. Регіон співпрацює з партнерами із більш ніж 25 країн світу.</p> <p>3. Швидка адаптивність, маневреність, мобільність бізнесу на нові потреби ринку, зміни попиту.</p> <p>4. Частка малих та середніх підприємств у загальній кількості підприємств області становить 99,9%.</p> <p>5. Понад 75% обсягу реалізованої продукції (робіт, послуг) області забезпечується малими та середніми підприємствами.</p> <p>6. Потужний сегмент ринку праці (кількість найманих працівників малих і середніх підприємств у 2015 році становила більше 86 тис. осіб).</p> <p>7. Суттєвий вплив на формування соціальної складової життєдіяльності суспільства через (можливості розвитку підприємницької ініціативи серед соціально вразливих верств населення).</p> <p>8. Забезпечення постійних надходжень до місцевих бюджетів (за 9 місяців 2016 рік надійшло від діяльності суб'єктів малого і середнього бізнесу понад 1038,2 млн грн, це майже половина (47,8 %)</p>	<p>1. Територіальна диференціація розвитку підприємництва.</p> <p>2. Висока концентрація суб'єктів малого і середнього бізнесу у невиробничій сфері (59% малих підприємств і 23,1% – середніх підприємств).</p> <p>3. Недостатній рівень заробітної плати найманих працівників малого бізнесу.</p> <p>4. Недосконала нормативно-правова база у сфері підприємництва, обтяжлива податкова система.</p> <p>5. Висока вартість енергоносіїв.</p> <p>6. Низька купівельна спроможність переважної частини населення.</p> <p>7. Низька інноваційна активність бізнесу та відповідно низький рівень кооперації з науково-технічним потенціалом (продукція, що відноситься до 5-го, та 6-го технологічного укладу складає незначну частину від загального обсягу).</p> <p>8. Недостатній рівень освіти підприємців з питань сучасних методів та форм організації господарювання (невміння використовувати сучасні підходи до управління бізнесом, його ризиками).</p>

	<p>усіх податкових надходжень області).</p> <p>9. Наявність регіональних та місцевих програм підтримки підприємництва із виділенням коштів з відповідних бюджетів на реалізацію заходів програм.</p> <p>10. Функціонування центрів надання адміністративних послуг в районах та містах області.</p> <p>11. Достатня мережа фінансово-кредитних установ та наявність небанківських фінансово-кредитних установ.</p> <p>12. Розвинута науково-освітня інфраструктура, що забезпечує широкі можливості для підготовки та перепідготовки кадрів для сфери підприємництва.</p> <p>13. Постійний та відкритий діалог влади з представниками бізнесу, громадськістю з метою вирішення проблемних питань.</p>	<p>9. Недостатність фінансових ресурсів (брак стартового капіталу, високі відсоткові ставки за кредитами банків).</p> <p>10. Складність впровадження, а також відсутність економічної мотивації до інвестування у наукоємні проекти.</p> <p>11. Низький рівень міжпідприємницького співробітництва (в т.ч. щодо створення підприємницьких кластерів та мереж для обміну досвідом, технологіями між малими, середніми та великими підприємствами).</p> <p>12. Нерозвинута система елементів інфраструктури підтримки підприємницької діяльності.</p> <p>13. Низька активність сільського населення для започаткування власної справи.</p>
	Можливості	Загрози
Зовнішнє середовище	<p>1. Активне використання для розвитку бізнесу потенціалу: природного, географічного, трудового, промислового, інвестиційного, рекреаційного;</p> <p>2. Наявний високий потенціал для ведення органічного сільськогосподарського виробництва. Зростання попиту на екологічно чисту продукцію.</p> <p>3. Використання можливостей міжнародного та міжрегіонального співробітництва.</p> <p>4. Наявність вільних ринкових ніш, широке поле діяльності для розвитку бізнесу, в тому числі збільшення частки малого підприємництва виробничого спрямування.</p>	<p>1. Військовий конфлікт на сході України, що потребує значних фінансових та людських ресурсів для захисту територіальної цілісності та інтересів держави.</p> <p>2. Ризик значного зменшення прямих іноземних інвестицій, що призведе до звуження джерел зовнішнього фінансування. Посилення ризику розбалансування валютного ринку.</p> <p>3. Існування правових, економічних та адміністративних перешкод в реалізації прав на підприємницьку діяльність (Україна займає 83-є місце із 189 країн за показниками легкості ведення бізнесу в міжнародному рейтингу Doing Business-2016).</p>

<p>5. Можливість розвитку високопродуктивних, високотехнологічних та конкурентоспроможних вітчизняних виробництв.</p> <p>6. Реалізація заходів з подальшої дерегуляції і розвитку підприємництва на державному рівні шляхом внесення змін до законодавчих та інших нормативно-правових актів.</p> <p>7. Подальше реформування системи надання адміністративних послуг.</p> <p>8. Створення умов для сприяння реалізації підприємницької ініціативи сільським населенням;</p> <p>9. Розширення форм фінансово-кредитної допомоги суб'єктам підприємництва.</p> <p>10. Розвиток взаємодії органів місцевої влади з підприємцями та їх громадськими об'єднаннями.</p>	<p>4. Збільшення адміністративного тиску на платників податків, що призведе до зростання рівня тіньової економіки.</p> <p>5. Недосконалість механізмів державної підтримки інноваційного та науково-технічного розвитку.</p> <p>6. Коливання курсів валют, інфляційні ризики, зростання вартості енергоносіїв.</p> <p>7. Недостатній обсяг доступних для підприємців фінансово-кредитних ресурсів (в т.ч. проблема отримання кредиту на започаткування підприємницької діяльності; складний порядок отримання мікрокредитів; нерозвиненість практики страхування бізнесу та бізнес-проектів).</p>
--	---

3.2. Аналіз стану та тенденцій підприємництва в області

Формування конкурентоспроможної, соціально спрямованої економіки з розвиненим приватним сектором, його важливою складовою – підприємництвом, є пріоритетом економічної політики в області.

Малий та середній бізнес, як вагомий ринкоутворюючий чинник економіки, характеризується раціональними формами управління, стимулює конкуренцію, сприяє послабленню монополізму, позитивно впливає на структуру господарства та на якісну характеристику валового внутрішнього продукту, розширює сферу свободи ринкового вибору, забезпечує більш швидко реалізацію інновацій та розширення соціальної бази.

Сучасному малому та середньому підприємництву притаманні свої особливості, переваги й недоліки. Показниками вагомості ролі бізнесу є передусім дані про його кількісні параметри.

У 2015 році питома вага малих і середніх підприємств в області, як і в цілому в Україні, склала 99,9% від загальної кількості підприємств в регіоні, що в цілому відповідає європейським стандартам.

У 2015 році на Чернігівщині функціонувало 6018 підприємств, з яких 5 великих, 338 - середніх та 5675 – малих, у тому числі 4779 належало до мікропідприємств (у порівнянні з 2014 роком кількість середніх підприємств зменшилась на 8,2%, а малих збільшилась на 0,5%).

У структурі обласного підприємництва за розмірами підприємств у 2015 році (рис. 1) частка малих підприємств від загальної кількості становила 94,3%, середніх – 5,6% (в Україні – 95,5% та 4,4% відповідно).

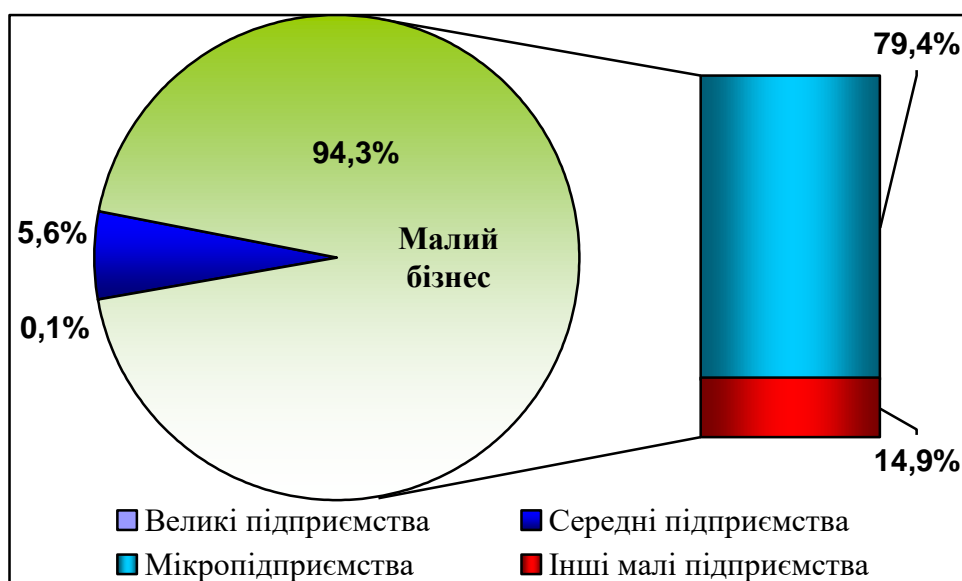
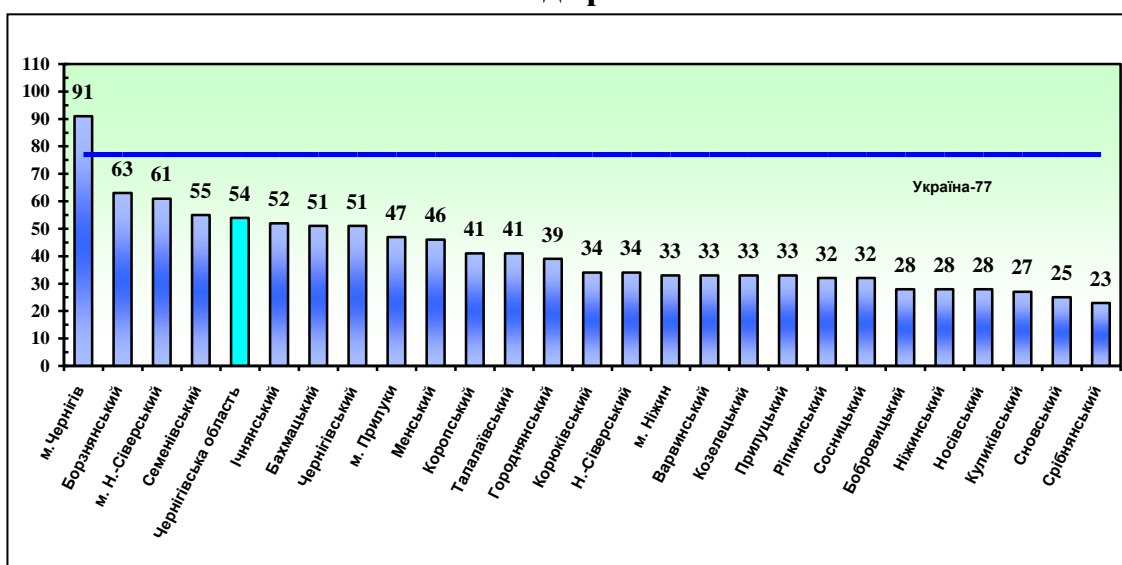


Рис. 1. Структура суб'єктів господарювання області

Як і в попередні роки, переважна кількість малих і середніх підприємств зосереджена в м. Чернігові (відповідно 47,2% та 35,8% від загальної кількості). Значно меншою, але водночас суттєвою була їх частка в м. Прилуках (4,8% та 5,0%), м. Ніжині (4,2% та 5,6%), Чернігівському (4,7% та 2,7%) і Бахмацькому (4,1% та 5,3%) районах.

Аналізуючи кількість малих підприємств на 10 тис. осіб наявного населення, слід відмітити, що порівняно з 2014 роком цей показник зріс і за підсумками 2015 року становить 54 одиниці. У той же час, кількість середніх підприємств залишається на одному рівні – 3 підприємства, що менше рівня середнього показника по Україні (рис.2).

Малі підприємства



Середні підприємства

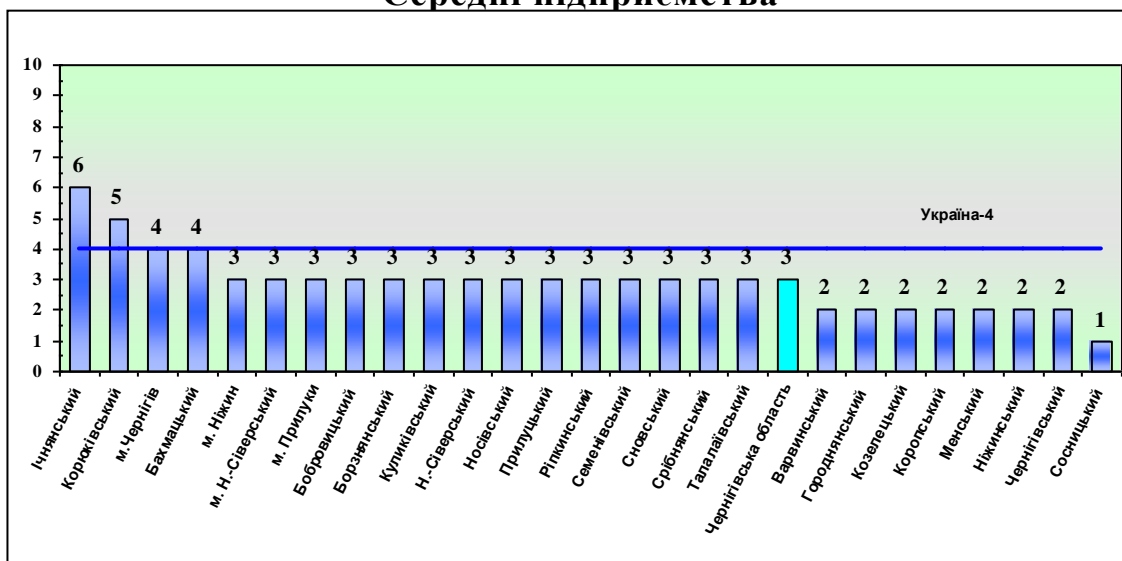


Рис. 2. Кількість малих і середніх підприємств у розрахунку на 10 тисяч осіб наявного населення

Серед міст та районів області насиченість малих підприємств вище середньообласного показника у м. Чернігові (91 одиниця), м. Н.-Сіверському (61 одиниця) та Борзнянському районі (63 одиниці). Найменша кількість - у Срібнянському (23 од.) та Сновському (25 од.) районах.

Мале і середнє підприємництво розвивається майже у всіх галузях господарського комплексу області.

За напрямками діяльності малих підприємств відзначається їх зосередження у сфері послуг. Так, у невиробничій сфері діяло 59,0% загальної кількості підприємств, тоді як у виробничій сфері – 41,0%, серед яких 20,0% - у сільському, лісовому та рибному господарстві, 13,7% - у промисловості, 7,3% - у будівництві. Характерною особливістю розвитку малого підприємництва, як в Україні так і в області, є його орієнтація на торговельну діяльність (27,0%).

Зовсім протилежний розподіл підприємств у середньому підприємстві. У невиробничій сфері зосереджено 23,1% загальної кількості підприємств, тоді як у виробничій сфері діяло 76,9%, серед яких 42,0% - сільському, лісовому та рибному господарстві, 30,5% - у промисловості, 4,4% - у будівництві.

Крім того, вагома соціальна роль бізнесу визначається у його забезпеченні роботою працездатного населення області, створення нових робочих місць.



Рис. 3. Кількість зайнятих працівників на малих і середніх підприємствах, тис. осіб

У 2015 році на малих підприємствах було зайнято 32248 працівників (32,9% всіх зайнятих працівників області), у тому числі 29855 найманих, або 31,3% загальної кількості найманих працівників. На середніх підприємствах зайнято 56478 працівників (57,7% всіх зайнятих працівників області), у тому числі 56435 найманих, або 59,1% загальної кількості найманих працівників (рис. 3).

У 2010-2015 р.р. в області спостерігалось зменшення чисельності найманих працівників на малих та середніх підприємствах (у порівнянні з 2010 р. кількість працівників зменшилась на 27%). У 2015 році відносно до 2014 року вона зменшилась на 4,2% (в Україні – на 7,4%).

Протягом останніх років в економіці області також спостерігається зменшення середньої кількості працюючих на одному малому та середньому підприємстві, цей показник знизився на малих підприємствах з 8 до 5 осіб, на середніх з 168 до 167 осіб (що вище середнього по Україні – 4 та 165 осіб відповідно).

Витрати на персонал на малих підприємствах становили 971,8 млн грн, на середніх - 2870,5 млн грн, з яких витрати на оплату праці склали 73,7% і 75,0% відповідно.

Розглядаючи чисельність працюючих у малому і середньому бізнесі в адміністративно-територіальному розрізі, можна зазначити, що кожна друга особа працює на підприємствах, які розташовані в містах обласного значення Чернігові, Прилуках та Ніжині.

Крім того, майже 80% нових робочих місць, введених в дію протягом минулих років в області, створено у сфері малого бізнесу.

У 2015 році малими та середніми підприємствами області реалізовано продукції, товарів та надано послуг на 450,1 млрд грн, що на 53,4% більше, ніж у 2014 році. Сьогодні малі підприємства забезпечують 23,0% загального обсягу реалізації продукції області, середні – 52,2% (по Україні – 18,2% та 41,2% відповідно) (рис 4).

Збільшення обсягів реалізації продукції малими підприємствами в 1,6 рази досягнуто завдяки підприємствам м. Чернігова (на 2674,1 млн грн), м. Н.-Сіверського (на 218,5 млн грн), Чернігівського (на 209,8 млн грн), Сновського (на 197,6 млн грн) та Борзнянського (на 194,3 млн грн) районів.

Збільшення обсягів реалізації продукції середніми підприємствами в 1,5 рази забезпечено підприємствами м. Чернігова (на 3121,8 млн грн), Прилуцького (на 1766,8 млн грн), Бобровицького (на 838,2 млн грн), Ічнянського (на 575,6 млн грн) та Бахмацького (на 542,3 млн грн) районів.

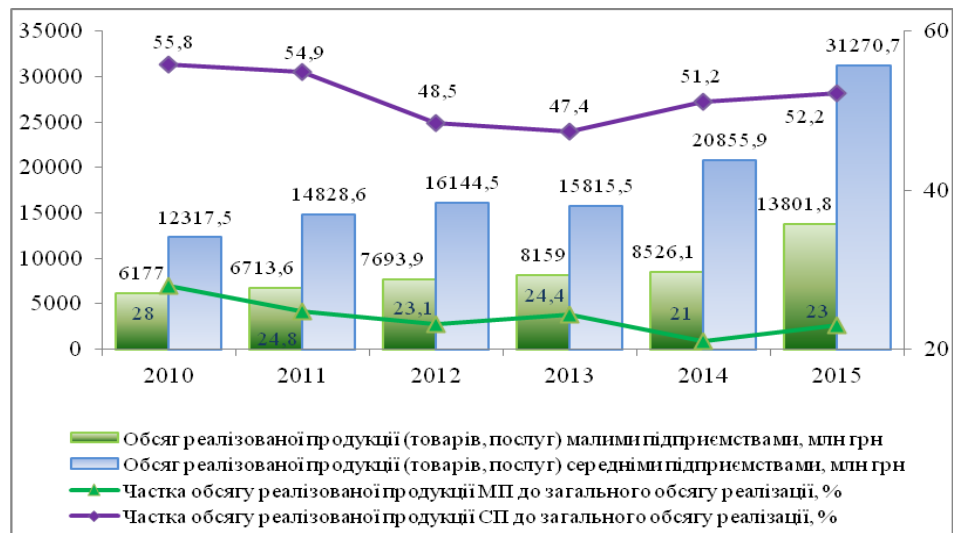


Рис. 4. Обсяги реалізованої продукції (товарів, послуг) малих і середніх підприємств, млн грн

Фінансові результати підприємств є одним із найважливіших показників, який не лише синтезує результати різних видів господарської діяльності підприємств, а й наочно відображає ефективність використання ресурсів. У 2015 році отримано позитивний фінансовий результат як малими (75,0% підприємств отримали прибуток у сумі 2176,7 млн грн), так і середніми (77,4% підприємств у сумі 3874,2 млн грн) підприємствами області, збільшилась частка прибуткових підприємств. Рівень рентабельності операційної діяльності малих підприємств у 2015 році становив 18,1%, середніх - 15,4%, у порівнянні з минулим роком цей показник збільшився на 11,3 в.п. та 10,8 відповідно.

Популярною формою господарювання в області залишається фізична особа – підприємець. Простота, мінімальність витрат на оформлення процедур обліку та звітності у цієї категорії дає можливість залучати до роботи вагому частину працездатного населення і розвивати власну справу.

Таких підприємців щорічно реєструється в межах 4 тис. осіб і їх кількість налічує понад 37 тисяч осіб. Протягом січня-вересня 2016 року було взято на облік понад 4,4 тис. суб'єктів підприємництва, з них 938 од. - юридичні особи.

Малий та середній бізнес відіграє вагому роль в наповненні місцевих бюджетів. У за 9 місяців 2016 року забезпечено зростання надходжень до місцевих бюджетів від діяльності суб'єктів малого і середнього бізнесу більш ніж на 47,8 %, які відповідно становили 527,74 та 510,0 млн грн.

У відносному вимірі це майже половина (49,2 %) податкових надходжень, які контролюються Державною фіскальною службою в області (рис. 5).

Надходження до місцевих бюджетів від діяльності суб'єктів малого підприємництва (юридичних осіб та фізичних осіб-підприємців) за січень-вересень 2016 року становили 527,74 млн грн, що на 50,6 % більше, ніж у відповідному періоді 2015 року (24,3% від усіх податкових надходжень).

В окремих районах цей показник суттєво впливає на формування дохідної частини бюджету і складає, зокрема, у Коропському (39,9%), Сосницькому (35,9%), Менському (33,6%), Городнянському (31%) до загальної кількості надходжень.

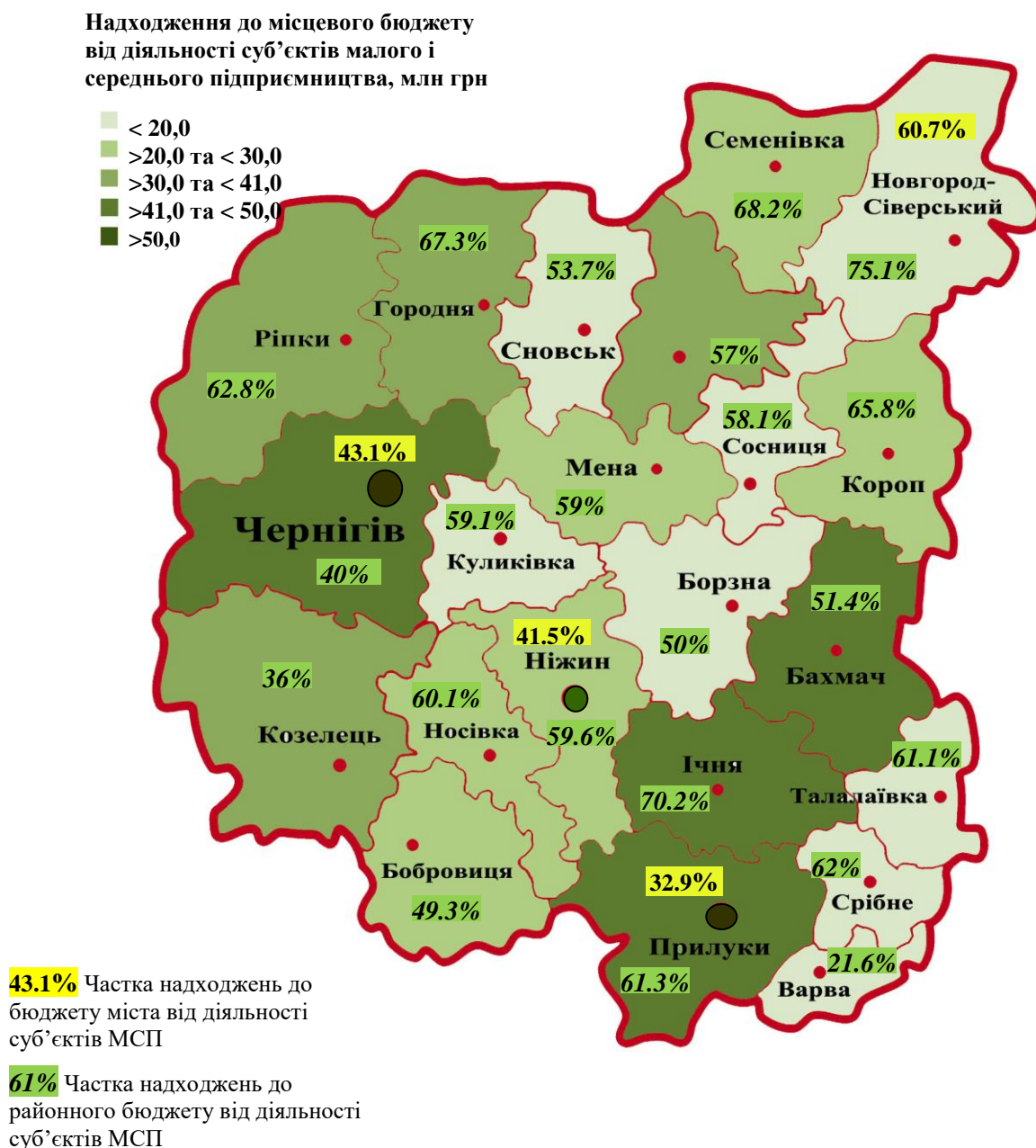


Рис.5. Надходження до місцевого бюджету від діяльності суб'єктів малого і середнього підприємництва

Зростає роль середнього бізнесу у формуванні доходів місцевого бюджету. За підсумками 9 місяців п.р. надходження від діяльності середніх підприємств становили 510,5 млн грн, що на 156,6 млн грн (+44,3%) більше порівняно з відповідним періодом 2015 року.

Так, з-поміж районів області найбільша питома вага надходжень до місцевого бюджету від суб'єктів середнього бізнесу зареєстрована в Срібнянському, Ічнянському та Н.-Сіверському районах, відповідно 54,4%, 50,9% та 47,2% .

3.3. Перелік пріоритетних напрямків підтримки малого і середнього підприємництва

Метою Програми є створення сприятливих умов для розвитку малого і середнього бізнесу, зростання його інвестиційної та інноваційної активності, підвищення рівня конкурентоспроможності в умовах євроінтеграції та збільшення внеску в соціально-економічний розвиток регіону, шляхом об'єднання зусиль місцевих органів влади, суб'єктів господарювання, громадських організацій підприємців та їх об'єднань.

Пріоритетними напрямками підтримки малого і середнього підприємництва області на 2017-2020 роки визначено розвиток наступних видів діяльності:

- сільське, лісове та рибне господарство;
- машинобудування, виробництво машин та устаткування;
- легка промисловість;
- деревообробна промисловість (виготовлення дерев'яних конструкцій для житлового будівництва, меблів, столярних виробів тощо);
- виробництво будівельних матеріалів;
- будівництво та ремонтно-будівельні роботи;
- виробництво електричного, електронного та оптичного устаткування, приладобудування та інформаційних технологій (освоєння та розробка високотехнологічних виробів, впровадження інновацій, розробка нових програмних продуктів);
- виробництво електроенергії з відновлювальних джерел енергії та відходів, альтернативних видів палива, виробництво опалювальних приладів, які працюють на твердому паливі, впровадження енергозберігаючих технологій;
- запровадження виробничих процесів з використанням місцевої сировини та відходів виробництва, організація переробки сміття;
- туристична та рекреаційна сфери (розвиток готельного бізнесу, сільського, "зеленого" туризму, народних промислів, розробка нових туристичних маршрутів, виготовлення сувенірної продукції тощо);
- мистецтво, спорт, розваги та відпочинок;
- громадське харчування;
- надання платних послуг населенню, в тому числі транспортних, побутових, посередницьких, інформаційно-консультаційних тощо;
- виробництво продуктів харчування;
- охорона здоров'я та соціальна сфера.

4. Напрями діяльності та заходи Програми розвитку малого і середнього підприємництва

План Заходів

№ з/п	Цілі	Заходи	Ресурси	Оцінка
1.	Створення сприятливих умов для стабільної, ефективної роботи суб'єктів малого і середнього бізнесу, підвищення їх конкурентоспроможності, збільшення внеску в соціально-економічний розвиток регіону	За напрямом 1. Впорядкування нормативного регулювання підприємницької діяльності	Кошти обласного бюджету, в тому числі повернуті за раніше наданими кредитами через ДО РФПП в області, Фонду загальнообов'язкового державного соціального страхування України на випадок безробіття	Збільшення кількісних і якісних показників діяльності малого і середнього бізнесу, підвищення освітнього рівня широких верств населення від здобуття знань до започаткування та ведення власної справи, спрощення отримання адміністративних послуг тощо.
2.		За напрямом 2. Фінансово-кредитна та інвестиційна підтримка		
3.		За напрямом 3. Ресурсне та інформаційне забезпечення		
4.		За напрямом 4. Формування інфраструктури підтримки підприємництва		
5.		За напрямом 5. Удосконалення системи надання адміністративних послуг		

4.1. Впорядкування нормативного регулювання підприємницької діяльності

№ з/п	Пріоритетні завдання	Зміст заходу	Термін виконання	Виконавці	Джерела фінансування	Вартість	
						за рік	тис. грн
4.1.1	Оптимізація державної регуляторної політики у сфері підприємництва в області	Здійснення моніторингу реалізації державної регуляторної політики в області, в тому числі застосування Тесту малого підприємництва (М-Тест).	Протягом терміну дії Програми	Департамент економічного розвитку облдержадміністрації, райдержадміністрації, виконавчі комітети міських рад, АРР Чернігівської області (після її державної реєстрації)	-	-	-
		Ведення та постійна актуалізація рубрики “Регуляторна діяльність” на веб-сайті облдержадміністрації, зокрема реєстру діючих регуляторних актів.			-	-	-
		Проведення публічних обговорень проектів регуляторних актів, їх розгляд на засіданнях консультативно-дорадчих органів при облдержадміністрації, райдержадміністраціях, виконкомах міських рад обласного значення.			-	-	-
		Проведення навчальних заходів з питань реалізації регуляторної політики.			-	-	-
		Розроблення та випуск довідково-інформаційних матеріалів з реалізації державної регуляторної політики.			Кошти обласного бюджету	2017	-
						2018	10,0
		2019	-				
		2020	20,0				
4.1.2	Консолідація зусиль органів влади і бізнесу області з метою вирішення актуальних питань у сфері підприємництва	Сприяння досягненню Цілей Розвитку Тисячоліття в рамках роботи ПРООН		Структурні підрозділи облдержадміністрації, райдержадміністрації, виконавчі комітети міських рад, АРР Чернігівської області (після її державної реєстрації)	-	-	

№ з/п	Пріоритетні завдання	Зміст заходу	Термін виконання	Виконавці	Джерела фінансування	Вартість	
						за рік	тис. грн
		Ініціювання подальшого впорядкування нормативно-правового регулювання підприємницької діяльності.	Протягом терміну дії Програми	Департамент економічного розвитку облдержадміністрації, райдержадміністрації, виконавчі комітети міських рад, структурні підрозділи облдержадміністрації, АРР Чернігівської області (після її державної реєстрації)	-	-	-
		Створення сприятливих умов для розвитку: - сільськогосподарського підприємництва та сільськогосподарської обслуговуючої кооперації; - виробництва екологічно чистих продуктів харчування та органічної продукції	Протягом терміну дії Програми	Департамент агропромислового розвитку облдержадміністрації, райдержадміністрації	-	-	-
		Інформування підприємницької спільноти через мережу Інтернет про нововведення, зміни податкового законодавства та через нові електронні сервіси Державної фіскальної служби України.		Головне управління ДФС в області	-	-	-
		Внесення пропозицій органам місцевого самоврядування щодо прийняття обґрунтованих ставок для платників єдиного податку 1 та 2 груп		-	-	-	

№ з/п	Пріоритетні завдання	Зміст заходу	Термін виконання	Виконавці	Джерела фінансування	Вартість	
						за рік	тис. грн
		Надання фахових консультативних послуг та практичної допомоги з питань законодавства й оподаткування для підприємців. Зокрема проведення: - семінарів з питань роз'яснення норм податкового законодавства, навчання платників податків поданню звітності в електронному вигляді тощо; - обговорень з підприємцями проблемних питань на засіданнях за “круглим столом” за участю органів державного нагляду (контролю).	Протягом терміну дії Програми	Головне управління ДФС в області	-	-	-
		Проведення моніторингу статистичної інформації та періодичних видань про позитивні тенденції розвитку підприємництва в Україні та області зокрема та поширення, при проведенні навчальних заходів для підприємців, найбільш значущих публікацій з посиланням на видавництво. (Підписка на статистичні довідники, бюлетені та періодичні видання для допомоги підприємцям).	Протягом терміну дії Програми	Департамент економічного розвитку облдержадміністрації, райдержадміністрації, виконавчі комітети міських рад	Кошти обласного бюджету	2017	10,0
		2018				12,0	
		2019				15,0	
		2020				15,0	
		Вивчення, обмін досвідом у сфері розвитку підприємництва в інших регіонах України та за її межами (участь у семінарах, конференціях, форумах тощо).	Протягом терміну дії Програми	Департамент економічного розвитку облдержадміністрації, громадські об'єднання, що представляють інтереси суб'єктів бізнесу	Кошти обласного бюджету	2017	100,0
		2018				100,0	
		2019				150,0	
		2020				150,0	

4.2. Фінансово-кредитна та інвестиційна підтримка

№ з/п	Пріоритетні завдання	Зміст заходу	Термін виконання	Виконавці	Джерела фінансування	Вартість	
						за рік	тис. грн
4.2.1	Спрощення доступу суб'єктів господарювання у сфері малого і середнього підприємництва до фінансово-кредитних ресурсів області	Фінансова підтримка у формі часткової компенсації відсоткових ставок за кредитами, залученими суб'єктами малого і середнього підприємництва у банківських установах.	Протягом терміну дії Програми	Департамент економічного розвитку облдержадміністрації, Департамент фінансів облдержадміністрації, Державна організація "Регіональний фонд підтримки підприємництва по Чернігівській області", райдержадміністрації, виконавчі комітети міських рад	Кошти обласного бюджету	2017	1000,0
						2018	1000,0
						2019	1000,0
						2020	1000,0
		Забезпечення фінансування у формі фінансового кредиту найбільш ефективних інвестиційних проектів суб'єктів малого і середнього підприємництва з пріоритетних видів діяльності.			Кошти обласного бюджету	2017	3000,0
						2018	3500,0
						2019	4000,0
						2020	5000,0
		Вивчення та реалізація додаткових форм здійснення фінансової підтримки суб'єктів малого і середнього підприємництва, в тому числі з часткової компенсації лізингових, факторингових платежів, надання гарантії, поруки за кредитами, ваучерів та інших видів підтримки, не заборонених законодавством.			Кошти бюджету повернуті за раніше наданими кредитами через ДО РФПП по Чернігівській області	2017	*
						2018	*
						2019	*
						2020	*
Департамент економічного розвитку облдержадміністрації, Державна організація "Регіональний фонд підтримки підприємництва по Чернігівській області", АРР Чернігівської області (після її державної реєстрації)	Кошти обласного бюджету	2017	100,0				
		2018	100,0				
		2019	150,0				
		2020	200,0				

№ з/п	Пріоритетні завдання	Зміст заходу	Термін виконання	Виконавці	Джерела фінансування	Вартість	
						за рік	тис. грн
4.2.2	Інформаційна та методична допомога підприємцям в отриманні фінансово-кредитної та інвестиційної підтримки	Розміщення у ЗМІ інформації щодо можливості фінансово-кредитної підтримки підприємницьких ініціатив за рахунок коштів обласного бюджету.	Протягом терміну дії Програми	Департамент економічного розвитку облдержадміністрації, Державна організація “Регіональний фонд підтримки підприємництва по Чернігівській області”	Кошти обласного бюджету	2017	3,0
						2018	4,0
		2019				4,0	
		2020				6,0	
		Надання консультаційно-методичної допомоги підприємцям в отриманні фінансово-кредитної підтримки для реалізації бізнес-проектів.			-	-	-
4.2.3	Залучення міжнародної донорської допомоги для підтримки та розвитку підприємництва в області	Надання методичної допомоги підприємцям щодо залучення коштів міжнародних фондів і програм технічної допомоги.	Протягом терміну дії Програми	Державна організація “Регіональний фонд підтримки підприємництва по Чернігівській області”, АРР Чернігівської області (після її державної реєстрації)	-	-	-

- за окремим розрахунком, по мірі повернення коштів за раніше наданими кредитами через ДО РФПП по Чернігівській області

4.3. Інформаційне забезпечення

№ з/п	Пріоритетні завдання	Зміст заходу	Термін виконання	Виконавці	Джерела фінансування	Вартість	
						за рік	тис. грн
4.3.1	Інформаційно-консультаційна допомога суб'єктам підприємницької діяльності	Постійне висвітлення на сайті ДО «Регіональний фонд підтримки підприємництва по Чернігівській області» інформації про актуальні питання у сфері здійснення та розвитку підприємництва.	Протягом терміну дії Програми	Державна організація “Регіональний фонд підтримки підприємництва по Чернігівській області”	-	-	-
		Проведення тематичних консультацій і практикумів з питань організації і ведення підприємницької діяльності, «Днів юридичної допомоги».				Протягом терміну дії Програми	Департамент економічного розвитку облдержадміністрації, Державна організація “Регіональний фонд підтримки підприємництва по Чернігівській області”
		2018	14,0				
		2019	16,0				
2020	19,0						
4.3.2	Організація професійної підготовки і підвищення кваліфікації підприємців. Формування бізнес-культури у підприємницькому середовищі	Проведення семінарів, тренінгів для підприємців та осіб, які мають бажання розпочати власну справу, в тому числі для демобілізованих із зони АТО та ВПО.	Протягом терміну дії Програми	Департамент економічного розвитку облдержадміністрації, Державна організація “Регіональний фонд підтримки підприємництва по Чернігівській області”, Головне управління ДФС в області, вищі навчальні заклади області, громадські об'єднання підприємців, АРР Чернігівської області (після її державної реєстрації)	Кошти обласного бюджету	2017	20,0
		2018				25,0	
		2019				30,0	
		2020				35,0	
		Підготовка циклу телерадіопередач «Власна справа» для осіб, які мають бажання розпочати власну справу та підприємців-початківців.	Протягом терміну дії Програми	Департамент економічного розвитку облдержадміністрації, Державна організація “Регіональний фонд підтримки підприємництва по Чернігівській області”, Головне управління ДФС в області, вищі навчальні заклади області, громадські об'єднання підприємців, АРР Чернігівської області (після її державної реєстрації)	Кошти обласного бюджету	2017	15,0
		2018				20,0	
		2019				25,0	
		2020				30,0	
		Проведення школи «Практичний бухгалтерський облік для підприємців».	Протягом терміну дії Програми	Департамент економічного розвитку облдержадміністрації, Державна організація “Регіональний фонд підтримки підприємництва по Чернігівській області”, Головне управління ДФС в області, вищі навчальні заклади області, громадські об'єднання підприємців, АРР Чернігівської області (після її державної реєстрації)	Кошти обласного бюджету	2017	10,0
		2018				15,0	
2019	20,0						
2020	25,0						

№ з/п	Пріоритетні завдання	Зміст заходу	Термін виконання	Виконавці	Джерела фінансування	Вартість	
						за рік	тис. грн
4.3.3	Формування позитивного іміджу підприємництва, популяризація досвіду успішних підприємців	Проведення Місячника підтримки підприємництва до Дня підприємця (за окремим розпорядженням голови облдержадміністрації).	Протягом терміну дії Програми	Департамент економічного розвитку облдержадміністрації, Державна організація “Регіональний фонд підтримки підприємництва по Чернігівській області”, райдержадміністрації, виконавчі комітети міських рад	Кошти обласного бюджету	2017	15,0
						2018	20,0
						2019	25,0
						2020	30,0
		Видання буклетів, друкованої продукції про стан розвитку підприємництва, реалізації в області успішних бізнес-проектів.	Протягом терміну дії Програми	Департамент економічного розвитку облдержадміністрації, Департамент сім’ї, молоді та спорту облдержадміністрації, Головне управління ДФС в області, Державна організація “Регіональний фонд підтримки підприємництва по Чернігівській області”, вищі навчальні заклади області, АРР Чернігівської області (після її державної реєстрації)	Кошти обласного бюджету	2017	20,0
						2018	25,0
						2019	30,0
						2020	40,0
4.3.4	Підтримка молодіжних підприємницьких ініціатив	Проведення «Молодіжної школи бізнесу».	Протягом терміну дії Програми	Департамент економічного розвитку облдержадміністрації, Департамент сім’ї, молоді та спорту облдержадміністрації, Головне управління ДФС в області, Державна організація “Регіональний фонд підтримки підприємництва по Чернігівській області”, вищі навчальні заклади області, АРР Чернігівської області (після її державної реєстрації)	Кошти обласного бюджету	2017	15,0
						2018	20,0
						2019	25,0
						2020	30,0

№ з/п	Пріоритетні завдання	Зміст заходу	Термін виконання	Виконавці	Джерела фінансування	Вартість	
						за рік	тис. грн
		Проведення тренінгів, семінарів, практикумів, «круглих столів» з питань підприємницької діяльності для молоді.	Протягом терміну дії Програми	Департамент економічного розвитку облдержадміністрації, Департамент сім'ї, молоді та спорту облдержадміністрації, Державна організація “Регіональний фонд підтримки підприємництва по Чернігівській області”, громадські об'єднання підприємців, АРР Чернігівської області (після її державної реєстрації)	Кошти обласного бюджету	2017	30,0
		2018				40,0	
		Проведення регіонального туру Всеукраїнського конкурсу бізнес-планів підприємницької діяльності серед молоді.	Протягом терміну дії Програми	Департамент сім'ї, молоді та спорту облдержадміністрації	-	-	-
4.3.5	Формування позитивної громадської думки щодо професійної діяльності жінок-підприємниць	Проведення щорічного обласного ярмарку “Що може жінка”. Проведення обласного, міських та районних щорічних конкурсів “Жінка року”.	Протягом терміну дії Програми	Департамент економічного розвитку облдержадміністрації, Державна організація “Регіональний фонд підтримки підприємництва по Чернігівській області”, ГО «Ліга ділових та професійних жінок України»	Кошти обласного бюджету	2017	15,0
						2018	20,0
						2019	25,0
						2020	30,0
		Висвітлення успішних прикладів діяльності жінок-підприємців у ЗМІ та на	Протягом терміну дії	Департамент економічного	Кошти обласного	2017	5,0
						2018	5,0

№ з/п	Пріоритетні завдання	Зміст заходу	Термін виконання	Виконавці	Джерела фінансування	Вартість	
						за рік	тис. грн
		веб-сайті жіночого бізнесу в області.	Програми	розвитку облдержадміністрації, Державна організація “Регіональний фонд підтримки підприємництва по Чернігівській області”, ГО «Ліга ділових та професійних жінок України»	бюджету	2019	5,0
		Проведення опитувань, соціологічних досліджень серед жінок-підприємців для виявлення основних перешкод розвитку їх діяльності.				Кошти виконавців	2020
		Проведення щорічного обласного «Форуму ділових та професійних жінок».			Кошти обласного бюджету		2017
						2018	20,0
			2019	25,0			
			2020	30,0			
4.3.6	Розширення сфери застосування праці та стимулювання заінтересованості роботодавців у створенні нових робочих місць	Стимулювання створення нових робочих місць роботодавцями, що створюватимуть такі робочі місця для працевлаштування на них безробітних осіб, які мають додаткові гарантії у сприянні працевлаштуванню, або для працевлаштування безробітних осіб до суб'єктів малого підприємництва в пріоритетних видах економічної діяльності не менше ніж на два роки, шляхом компенсації протягом першого року фактичних витрат у розмірі єдиного внеску на загальнообов'язкове державне соціальне страхування за відповідну особу.	Протягом терміну дії Програми	Обласний та базові центри зайнятості	Кошти Фонду загально-обов'язкового державного соціального страхування України на випадок безробіття	*	*
4.3.7	Сприяння продуктивній зайнятості населення, спрямованій на підвищення його рівня життя, соціальний захист зареєстрованих безробітних	Проведення професійного консультування безробітних, в тому числі з використанням психодіагностичних методик щодо визначення можливостей їх діяльності у сфері підприємництва, самостійної зайнятості, навчання основам підприємницької діяльності, надання правової, фінансової і організаційної	Протягом терміну дії Програми	Обласний та базові центри зайнятості	Кошти Фонду загально-обов'язкового державного соціального страхування України на випадок	*	*

№ з/п	Пріоритетні завдання	Зміст заходу	Термін виконання	Виконавці	Джерела фінансування	Вартість	
						за рік	тис. грн
		підтримки під час започаткування ними власної справи. Сприяння працевлаштуванню безробітних громадян, у тому числі шляхом виплати одноразово усієї належної їм допомоги по безробіттю у разі їх бажання започаткувати власну справу, чому передуватиме відповідне навчання основам підприємницької діяльності та захист бізнес-планів.			безробіття	*	*
4.3.8	Сприяння розвитку малого бізнесу в сільській місцевості	Організація та проведення семінарів для жителів сільської місцевості з питань здійснення підприємницької діяльності на селі, в т.ч. розвитку «зеленого туризму» на прикладі успішно функціонуючих суб'єктів підприємництва.	Протягом терміну дії Програми	Департамент економічного розвитку облдержадміністрації, Державна організація “Регіональний фонд підтримки підприємництва по Чернігівській області”, АРР Чернігівської області (після її державної реєстрації)	Кошти обласного бюджету	2017	15,0
						2018	20,0
						2019	25,0
						2020	30,0

№ з/п	Пріоритетні завдання	Зміст заходу	Термін виконання	Виконавці	Джерела фінансування	Вартість	
						за рік	тис. грн
4.3.9	Підтримка місцевих підприємницьких ініціатив	Проведення навчальних семінарів, тренінгів для представників бізнесу щодо участі в процедурах публічних закупівель через систему «ПРОЗЗОРО»	Протягом терміну дії Програми	Департамент економічного розвитку облдержадміністрації, Державна організація “Регіональний фонд підтримки підприємництва по Чернігівській області”, АРР Чернігівської області (після її державної), громадські об’єднання, що представляють інтереси суб’єктів малого і середнього бізнесу	Кошти обласного бюджету	2017	20,0
						2018	25,0
						2019	30,0
						2020	35,0
		Проведення Бізнес-конференцій, зустрічей з експертами та фахівцями, «бізнес-сніданків»		Кошти обласного бюджету	2017	80,0	
					2018	85,0	
					2019	90,0	
					2020	100,0	
		Залучення міжнародних експертів на короткострокові навчальні візити.		Кошти обласного бюджету	2017	15,0	
					2018	20,0	
					2019	25,0	
					2020	30,0	

* обсяг коштів буде затверджуватись за окремою бюджетною програмою Державним центром зайнятості та Правлінням Фонду загальнообов’язкового державного соціального страхування України на випадок безробіття

4.4. Формування інфраструктури підтримки підприємництва

№ з/п	Пріоритетні завдання	Зміст заходу	Термін виконання	Виконавці	Джерела фінансування	Вартість	
						за рік	тис. грн
4.4.1	Налагодження взаємодії елементів інфраструктури	Вдосконалення роботи елементів інфраструктури підтримки бізнесу, в тому числі залучення наукового потенціалу для аналітичного, інформаційного та організаційного сприяння розвитку підприємництва.	Протягом терміну дії Програми	Департамент економічного розвитку облдержадміністрації, райдержадміністрації, виконавчі комітети міських рад, АРР Чернігівської області (після її державної реєстрації), вищі навчальні заклади області	-	-	-
		Постійне оновлення реєстру елементів інфраструктури підтримки підприємства на веб-сайті Департаменту економічного розвитку облдержадміністрації.			-	-	-
		Висвітлення на сайті облдержадміністрації діяльності елементів інфраструктури підтримки підприємства.			-	-	-
		Розповсюдження презентаційних матеріалів щодо діяльності об'єктів інфраструктури підтримки підприємства			-	-	-

4.5. Удосконалення системи надання адміністративних послуг

№ з/п	Пріоритетні завдання	Зміст заходу	Термін виконання	Виконавці	Джерела фінансування	Вартість	
						за рік	тис. грн
4.5.1	Поліпшення організаційних засад надання адміністративних послуг	Подальше вдосконалення порядку надання адміністративних послуг та упровадження електронних інформаційних технологій під час їх надання.	Протягом терміну дії Програм	Департамент економічного розвитку облдержадміністрації, райдержадміністрації, виконавчі комітети міських рад	-	-	-
		Проведення освітньо-навчальних заходів для адміністраторів та суб'єктів надання адміністративних послуг.			-	-	-
		Здійснення постійного моніторингу стану роботи центрів надання адміністративних послуг, підвищення рівня інформаційно-консультаційного забезпечення їх роботи.			-	-	-
		Покращення матеріально-технічної бази центрів з надання адміністративних послуг, в тому числі забезпечення комунікативного зв'язку з адміністраторами центрів.			2017	200,0	
					2018	200,0	
					2019	250,0	
					2020	300,0	
		Програмне забезпечення для нормативно-правової допомоги адміністраторам центрів надання адміністративних послуг.			2017	20,0	
					2018	20,0	
					2019	25,0	
					2020	30,0	
		Розроблення та випуск довідково-інформаційних матеріалів щодо надання органами виконавчої влади адміністративних послуг.			2017	15,0	
2018	-						
2019	20,0						
2020	-						

5. Очікувані (прогнозні) показники ефективності реалізації заходів Програми

Таблиця 1. Основні показники розвитку сфери малого та середнього підприємництва за 2015 рік*

Назва району (міста)	Кількість малих підприємств од.	Кількість фізичних осіб-підприємців ос.	Кількість середніх підприємств од.	Кількість малих підприємств на 10 тис. осіб наявного населення	Кількість середніх підприємств на 10 тис. осіб наявного населення	Чисельність працюючих у суб'єктів малого підприємництва юр. осіб, ос.	Чисельність працюючих у суб'єктів середнього підприємництва юр. осіб, ос.	Обсяги реалізованої продукції (товарів, послуг) малих підприємств, млн грн	Обсяги реалізованої продукції (товарів, послуг) середніх підприємств, млн грн	Надходження від діяльності суб'єктів малого підприємництва (юр. і фіз. осіб) до місцевого бюджету, млн грн	Надходження від діяльності суб'єктів середнього підприємництва (юр. осіб) до місцевого бюджету, млн грн
Бахмацький	231	1057	18	51	4	793	2125	445,59	1776,50	17,25	31,73
Бобровицький	94	718	9	28	3	557	1954	377,15	2225,75	12,85	34,99
Борзнянський	204	463	10	63	3	720	1211	462,82	537,44	13,00	12,75
Варвинський	54	376	4	33	2	250	767	209,41	581,60	6,04	5,98
Городнянський	112	663	7	39	2	721	958	283,99	307,87	13,60	15,43
Ічнянський	167	565	19	52	6	514	3216	222,57	1867,54	10,67	32,02
Козелецький	155	1150	8	33	2	1090	1099	331,97	583,10	18,86	17,46
Коропський	97	409	4	41	2	663	334	390,52	77,80	11,55	7,41
Корюківський	94	821	14	34	5	678	1596	138,32	498,57	10,34	17,27
Куликівський	47	282	5	27	3	394	1220	203,48	641,56	5,71	6,54
Менський	169	1101	9	46	2	804	993	288,54	496,82	15,95	12,98
Ніжинський	79	536	8	28	3	416	826	223,63	562,72	13,33	12,52
Н.-Сіверський	46	146	3	34	2	314	227	289,95	19,41	12,64*	19,42*
Носівський	82	970	8	28	3	455	840	259,71	717,41	9,24	21,02
Прилуцький	117	667	12	33	3	462	2990	230,85	2738,57	15,73	30,63
Ріпкинський	89	505	7	32	3	498	836	89,76	266,00	12,03	21,28
Семенівський	99	334	5	55	3	827	708	217,07	231,60	7,89	12,42
Сновський	60	537	8	25	3	366	733	261,59	550,97	7,69	11,99
Сосницький	61	422	2	32	1	369	445	108,25	47,45	7,39	4,86
Срібнянський	26	184	4	23	4	71	872	29,73	678,38	1,75	10,66
Талалаївський	55	220	4	41	3	221	614	141,14	341,38	7,27	10,45
Чернігівський	267	1388	9	51	2	1477	1290	580,26	748,10	19,03	20,55
м. Ніжин	240	4063	19	33	3	1443	3259	391,16	1112,83	29,87	20,11
м. Прилуки	270	2741	17	47	3	1725	2984	878,99	1424,11	29,02	18,67
м. Чернігів	2677	16110	121	91	4	13405	23269	6642,93	11746,40	183,98	109,03
м. Н.-Сіверський	83	442	4	61	3	622	1069	102,5	490,8	12,64*	19,42*
ВСЬОГО	5675	36870	338	54	3	29855	56435	13801,84	31270,67	492,68	518,17

* показники наведені за даними головного управління статистики та ДФС в області

** показники по м. Н.-Сіверську наведені разом по місту та району

Таблиця 2. Очікувані показники розвитку сфери малого та середнього підприємництва за 2016 рік

Назва району (міста)	Кількість малих підприємств од.	Кількість фізичних осіб-підприємців ос.	Кількість середніх підприємств од.	Кількість малих підприємств на 10 тис. осіб наявного населення	Кількість середніх підприємств на 10 тис. осіб наявного населення	Чисельність працюючих у суб'єктів малого підприємництва юридичних осіб, ос.	Чисельність працюючих у суб'єктів середнього підприємництва юридичних осіб, ос.	Обсяги реалізованої продукції (товарів, послуг) малих підприємств, млн грн	Обсяги реалізованої продукції (товарів, послуг) середніх підприємств, млн грн	Надходження від діяльності суб'єктів малого підприємництва (юридичних і фізичних осіб) до місцевого бюджету, млн грн	Надходження від діяльності суб'єктів середнього підприємництва (юридичних осіб) до місцевого бюджету, млн грн
Бахмацький	232	1110	18	52	4	800	2127	560,0	2000,0	22,50	33,00
Бобровицький	94	725	9	28	3	560	1956	398,0	2338,2	16,70	43,50
Борзнянський	208	495	10	65	3	730	1212	480,0	550,0	16,00	15,00
Варвинський	55	430	4	33	2	252	768	220,0	616,0	7,80	7,00
Городнянський	112	672	7	39	2	723	959	345,0	380,2	17,60	22,50
Ічнянський	170	593	19	54	6	521	3220	234,8	1962,0	13,80	40,00
Козелецький	156	1155	8	34	2	1100	1100	350,0	612,5	24,50	21,80
Коропський	100	421	4	43	2	670	334	410,0	81,5	15,00	10,20
Корюківський	100	824	15	37	6	680	1598	145,0	523,0	13,40	20,00
Куликівський	49	291	5	29	3	398	1221	244,2	728,2	7,40	8,20
Менський	169	1098	9	46	2	800	994	290,5	498,0	20,70	16,20
Ніжинський	80	538	8	28	3	417	827	235,9	591,1	17,30	13,50
Н.-Сіверський	46	149	3	34	2	312	227	300,0	20,3	15,00	22,00
Носівський	82	973	8	28	3	456	841	272,0	743,0	12,00	25,00
Прилуцький	118	669	12	34	3	465	2993	240,5	2875,0	20,40	38,00
Ріпкинський	89	507	8	32	3	500	837	94,0	275,0	15,60	26,60
Семенівський	99	335	5	55	3	828	709	225,0	240,0	10,20	15,50
Сновський	60	575	8	25	3	367	734	270,6	570,6	10,00	14,50
Сосницький	61	435	2	33	1	378	445	127,0	55,0	10,20	6,10
Срібнянський	26	211	4	23	4	75	873	31,5	651,3	2,20	13,00
Талалаївський	56	228	4	43	3	222	615	145,0	350,0	9,20	12,00
Чернігівський	268	1393	9	51	2	1480	1291	612,2	785,0	24,70	25,70
м. Ніжин	242	4077	19	33	3	1455	3263	412,7	1170,0	38,80	25,00
м. Прилуки	271	2750	17	47	3	1728	2987	920,0	1480,0	37,50	23,00
м. Чернігів	2700	16160	123	91	4	13433	23299	7046,8	12339,6	270,00	140,00
м. Н.-Сіверський	84	442	4	62	3	620	1070	112,7	515,6	7,6	12,1
ВСЬОГО	5727	37256	342	55	3	29970	56500	14723,4	32951,1	676,1	649,4

Таблиця 3. Прогнозні показники розвитку сфери малого та середнього підприємництва на 2017 рік

Назва району (міста)	Кількість малих підприємств од.	Кількість фізичних осіб-підприємців ос.	Кількість середніх підприємств од.	Кількість малих підприємств на 10 тис. осіб наявного населення	Кількість середніх підприємств на 10 тис. осіб наявного населення	Чисельність працюючих у суб'єктів малого підприємництва юридичних осіб, ос.	Чисельність працюючих у суб'єктів середнього підприємництва юридичних осіб, ос.	Обсяги реалізованої продукції (товарів, послуг) малих підприємств, млн грн	Обсяги реалізованої продукції (товарів, послуг) середніх підприємств, млн грн	Надходження від діяльності суб'єктів малого підприємництва (юридичних і фізичних осіб) до місцевого бюджету, млн грн	Надходження від діяльності суб'єктів середнього підприємництва (юридичних осіб) до місцевого бюджету, млн грн
Бахмацький	233	1150	18	52	4	810	2131	690,0	2400,0	25,00	35,00
Бобровицький	95	730	9	29	3	565	1960	425,7	2502,0	18,20	46,50
Борзнянський	210	505	10	67	3	735	1215	510,0	580,0	18,00	16,50
Варвинський	56	450	4	34	2	254	769	236,0	650,0	8,50	7,50
Городнянський	113	677	8	40	3	725	961	414,0	430,6	21,20	27,20
Ічнянський	175	604	19	55	6	536	3225	251,0	2100,0	15,00	42,80
Козелецький	157	1160	8	35	2	1150	1102	375,0	655,0	26,70	23,30
Коропський	102	430	4	44	2	673	335	440,0	85,6	16,50	13,40
Корюківський	102	828	15	38	6	685	1601	156,0	560,0	14,60	22,00
Куликівський	52	295	5	30	3	403	1224	293,0	848,9	8,20	8,80
Менський	170	1105	9	47	3	808	996	293,0	504,0	22,50	17,30
Ніжинський	80	541	8	29	3	418	828	252,4	632,5	18,80	14,00
Н.-Сіверський	46	152	3	34	2	316	228	310,0	21,5	17,00	25,00
Носівський	83	980	8	29	3	458	842	285,0	780,0	13,00	28,00
Прилуцький	119	673	12	34	3	468	2999	260,0	3050,0	22,30	40,00
Ріпкинський	89	510	8	32	3	505	838	100,0	290,0	17,00	28,50
Семенівський	100	337	5	55	3	830	710	240,0	260,0	12,0	16,60
Сновський	61	581	8	26	3	368	735	290,0	606,0	10,80	15,50
Сосницький	61	440	2	33	1	390	446	135,0	58,0	12,00	6,90
Срібнянський	26	215	4	24	4	77	875	33,5	680,0	2,50	14,00
Талалаївський	57	232	4	44	4	225	616	150,0	362,0	11,10	13,50
Чернігівський	270	1400	10	52	3	1485	1294	655,0	840,0	27,00	27,50
м. Ніжин	243	4099	19	33	3	1465	3269	441,5	1252,0	42,30	26,80
м. Прилуки	272	2760	17	47	3	1730	2993	940,0	1550,0	42,00	25,00
м. Чернігів	2750	16254	125	92	4	13471	23336	7568,8	13203,4	300,10	150,00
м. Н.-Сіверський	85	445	4	63	3	620	1072	124,1	551,1	7,8	12,50
ВСЬОГО	5807	37553	346	56	3	30170	56600	15869,0	35452,6	750,0	704,1

Таблиця 4. Прогнозні показники розвитку сфери малого та середнього підприємництва на 2020 рік

Назва району (міста)	Кількість малих підприємств од.	Кількість фізичних осіб-підприємців ос.	Кількість середніх підприємств од.	Кількість малих підприємств на 10 тис. осіб наявного населення	Кількість середніх підприємств на 10 тис. осіб наявного населення	Чисельність працюючих у суб'єктів малого підприємництва юридичних осіб, ос.	Чисельність працюючих у суб'єктів середнього підприємництва юридичних осіб, ос.	Обсяги реалізованої продукції (товарів, послуг) малих підприємств, млн грн	Обсяги реалізованої продукції (товарів, послуг) середніх підприємств, млн грн	Надходження від діяльності суб'єктів малого підприємництва (юридичних і фізичних осіб) до місцевого бюджету, млн грн	Надходження від діяльності суб'єктів середнього підприємництва (юридичних осіб) до місцевого бюджету, млн грн
Бахмацький	240	1194	19	56	4	832	2146	869,6	3013,0	33,4	44,7
Бобровицький	98	758	9	31	3	581	1974	536,5	3141,0	24,3	59,5
Борзнянський	216	524	10	72	3	755	1223	643,0	728,0	24,0	21,1
Варвинський	58	467	4	37	3	261	775	297,4	816,0	11,4	9,6
Городнянський	116	703	8	43	3	745	968	521,8	540,5	28,3	34,8
Ічнянський	180	627	20	60	7	551	3248	316,3	2636,3	20,0	54,7
Козелецький	165	1205	8	38	2	1182	1110	472,6	822,3	35,7	29,8
Коропський	110	447	4	50	2	692	337	554,5	107,5	21,8	17,1
Корюківський	105	860	16	40	6	704	1612	196,6	703,0	19,5	28,1
Куликівський	53	306	5	33	3	414	1232	369,3	1065,7	10,9	11,2
Менський	175	1148	9	51	3	830	1003	369,3	632,7	30,0	22,1
Ніжинський	83	562	8	32	3	430	834	318,2	794,0	25,1	17,9
Н.-Сіверський	48	158	3	38	2	325	229	390,7	27,0	22,7	32,0
Носівський	85	1018	8	30	3	470	848	359,2	979,0	17,4	35,8
Прилуцький	122	700	12	36	4	481	3020	327,7	3829,0	29,8	51,1
Ріпкинський	92	529	8	35	3	519	844	126,0	364,0	22,7	36,5
Семенівський	103	350	5	60	3	853	715	302,5	326,4	14,8	21,2
Сновський	64	603	8	28	4	378	740	365,5	760,8	14,4	19,8
Сосницький	63	457	2	35	1	400	449	170,1	72,8	16,0	8,8
Срібнянський	27	223	4	25	4	80	881	42,2	853,7	3,3	17,9
Талалаївський	60	241	4	48	3	231	620	189,0	454,5	14,8	17,3
Чернігівський	280	1454	10	55	2	1526	1303	825,5	1054,5	36,1	35,1
м. Ніжин	250	4257	20	36	3	1505	3292	556,4	1571,8	56,5	34,3
м. Прилуки	280	2866	18	51	3	1778	3014	1184,7	1945,9	56,1	32,0
м. Чернігів	2840	16880	130	100	5	13840	23503	9539,0	16069,0	400,6	191,6
м. Н.-Сіверський	88	462	4	67	3	637	1080	156,4	691,9	10,4	16,0
ВСЬОГО	6000	39000	360	60	4	31000	57000	20000,0	44000,0	1000,0	900,0

Таблиця 5. Порівняльна таблиця показників розвитку малого та середнього підприємництва

№ з/п	Показник	2015 рік (факт)	2016 рік (очікуване)	2017 рік (прогноз)	2018 рік (прогноз)	2019 рік (прогноз)	2020 рік (прогноз)
	Кількість суб'єктів малого і середнього підприємництва, в т.ч.:						
	<i>суб'єктів малого підприємництва:</i>						
1	малих підприємств, од.	5675	5727	5807	5850	5900	6000
2	фізичних осіб – підприємців, тис. осіб	36,87	37,3	37,6	37,8	38,4	39,0
	<i>суб'єктів середнього підприємництва:</i>						
3	середніх підприємств, од.	338	342	346	350	355	360
4	Кількість малих підприємств на 10 тис. осіб наявного населення, од.	54	55	56	57	58	60
5	Кількість середніх підприємств на 10 тис. осіб наявного населення, од.	3	3	3	3	4	4
	Чисельність працюючих у суб'єктів малого і середнього підприємництва (юридичних осіб), тис. осіб в т.ч.:						
6	<i>у суб'єктів малого підприємництва</i>	29,86	29,97	30,17	30,3	30,5	31,0
7	<i>у суб'єктів середнього підприємництва</i>	56,44	56,5	56,6	56,7	56,8	57,0
8	Обсяги реалізованої продукції (товарів, послуг) малих підприємств, млрд грн	13,80	14,72	15,87	17,00	18,30	20,0
9	Обсяги реалізованої продукції (товарів, послуг) середніх підприємств, млрд грн	31,27	32,95	35,45	37,80	40,70	44,00
10	Надходження від діяльності суб'єктів малого підприємництва (юридичних і фізичних осіб) до місцевого бюджету, млн грн	492,68	676,1	750,0	825,0	900,0	1000,0
11	Надходження від діяльності суб'єктів середнього підприємництва (юридичних осіб) до місцевого бюджету, млн грн	518,17	649,4	704,1	765,0	830,0	900,0

Заступник директора Департаменту економічного розвитку облдержадміністрації

С.І. Полторацька

Додаток 1
до обласної Програми розвитку малого і
середнього підприємництва
на 2017-2020 роки
затверджено рішенням сьомої сесії
обласної ради сьомого скликання
від 20 грудня 2016 року № 6-7/VII

Елементи інфраструктури підтримки підприємництва у Чернігівській області

№	Назва	ПІБ керівника	Контактні дані
Бізнес-центри			
1.	Чернігівський міський Центр з розвитку малого та середнього бізнесу “Підприємець”	Багудінова О.В.	м. Чернігів, вул. Мстиславська, буд. 10 кв. 12 97-08-07
2.	Центр розвитку малого та середнього бізнесу на базі ГО «Сяйво Сіверщини»	Березинець І.Г.	м. Чернігів, вул. Щорса, 38 А 974-490, 097-932-11-05
	Колективне підприємство «Ніжинський районний центр сприяння бізнесу»	Лобань О.П.	м.Ніжин, вул.. Батюка, 5а (231) 2-04-31
Кредитні спілки			
1.	Бахмацька районна кредитна спілка «Оберіг»	Матіско М.І.	м. Бахмач, вул. Першотравнева, 36 (235) 2-15-05
2.	Бахмацьке відділення кредитної спілки «Чернігівська»	Чала Н.Д.	м. Бахмач, вул. Я.Мудрого, 24 (235) 2-13-13
3.	Кредитна спілка «Копілка»	Загорулько К.В.	м. Ічня, пров. Міліцейський, 5 кв.4 (233) 2-48-87
4.	Кредитна спілка «Довіра- Ічня»	Шевченко С.О.	м. Ічня, вул. Трудова, 10 (233) 2-48-48
5.	ТОВ «Смартфінанси»	Віканова Т.В.	смт Козелець, вул. Соборності,40 тел. моб.0504682435
6.	ТОВ «Позика»	Пенська А.М.	смт Козелець, вул. Соборності,40 тел. моб.0966963265
7.	Кредитна спілка «Корюківська»	Савченко Т.Г.	м. Корюківка, вул. Шевченка,56, оф.26 (257) 3-17-32
8.	Кредитна спілка «Дія»	Пилипенко В.М.	м. Мена, вул. Жовтнева, 2 (244) 3-31-53
9.	Кредитна спілка «Гетьман»	Харченко С.І.	м. Прилуки, вул. Київська, 220

			(237) 5-06-92
10.	Кредитна спілка «Сосницька»	Кваша В.Ф.	смт Сосниця, вул. Троїцька, 21 (255) 2-75-02
11.	Сокиринська кредитна спілка ім. Григорія Галагана	Купрієнко М.П.	Срібнянський район с. Сокиринці, вул. Садова, 6 (239) 2-56-21
12.	Кредитна спілка «Укрсоцкредит»	Порало А.І.	м. Чернігів, проспект Перемоги, 95 (0462) 672-872
13.	Кредитна спілка «Народна Воля»	Розумна А.М.	м. Чернігів, вул. Полуботка, 8-А (0462) 651-538; 651-253
14.	Кредитна спілка «Президент клуб»	Марченко В.Л.	м. Чернігів, вул. Воїнів Інтернаціоналістів, 1-А (0462) 606-404
15.	Кредитна спілка «Чернігівська»	Грінченко В.М.	м. Чернігів, вул. Шевченка, 105-А/107 67-02-64, 050-465-40-52
16.	Кредитна спілка «Моя родина»	Маковій О.А.	м. Чернігів, пр. Перемоги, 139 (0462) 610-990
17.	Кредитна спілка «Добробут-Україна»	Темнюк В.В.	м. Чернігів, пр. Перемоги, 147 (0462) 612-927
18.	Кредитна спілка «Гарантія-кредит»	Мороз В.М.	м. Чернігів, вул. Шевченка, 5 (0462) 77-46-24
19.	Кредитна спілка «Партнер-Чернігівщина»	Іванов М.І.	м. Чернігів, вул. Горького, 23 оф. 208
20.	Кредитна спілка «Беригиня-сім»	Душенюк Г.І.	м. Чернігів, вул. П.Морозова, 36
21.	Кредитна спілка «Ощадне товариство»	Темнюк В.В.	м. Чернігів, вул. Щорса, 4 (0462) 97-05-23
22.	Кредитна спілка «Чернігівський кредит»	Грінченко В.М.	м. Чернігів, вул. Шевченка, 105 а, к.103 67-02-64, 050-465-40-52
23.	Кредитна спілка «Селянський кредит»	Сьомака М.Г.	м. Чернігів, пр. Миру, 49а, к. 201 67-45-43
24.	Борзнянське відділення кредитної спілки «Чернігівська»	Марченко В.В.	м. Борзна, вул. Незалежності, 8 (253) 3-44-22
25.	Бобровицьке відділення кредитної спілки «Чернігівська»	Сидоренко О.Л.	м. Бобровиця, вул. Незалежності, 67 (232) 2-15-94
26.	Бахмацьке відділення кредитної спілки «Чернігівська»	Марченко Л.П.	м. Бахмач, вул. Я.Мудрого, 24 (235) 2-13-13

27.	Прилуцька відділення кредитної спілки "Чернігівська"	Білоус Р.П.	м. Прилуки вул. Ю.Кобцева, 59 (237) 3-42-26
28.	Ріпкинське відділення кредитної спілки "Чернігівська"	Литвиненко Л.О.	смт Ріпки, вул. Св'ятомиколаївська,67 (241) 2-13-10, 2-33-04
29.	Носівське відділення кредитної спілки "Чернігівська"	Юрченко В.М.	м. Носівка, вул. Вокзальна, 1/1 (242) 2-74-21
30.	Коропське відділення кредитної спілки "Чернігівська"	Зозуля Н.В.	смт Короп, вул.Поштова, 6 (256) 2-12-05
31.	Городнянське відділення кредитної спілки "Чернігівська"	Криволап В.Г.	м. Городня, вул. Чумака, 4 (0245) 2-48-19
32.	Ніжинське відділення кредитної спілки "Чернігівська"	Дорошенко В.О.	м. Ніжин, вул. Московська, 22А (0231) 2-33-04
Фонди підтримки підприємництва			
1.	Комунальне підприємство "Фонд підтримки підприємництва"	Разон В.М.	м. Ніжин, вул. Глібова, 5 (231) 7-13-58
2.	Державна організація "Регіональний фонд підтримки підприємства по Чернігівській області"	Подольак Л.П.	м. Чернігів, проспект Миру, 49-А (0462) 65-15-12
Біржі			
1.	Чернігівська обласна товарна-агропромислова біржа	Бачурний В.М.	м. Чернігів, проспект Миру, 14 (0462) 626-544
2.	Товарна біржа «Авто-партнери»	Ілляшенко С.М.	м. Чернігів, пр.Миру, 235 б (066)700-300-1
Інформаційно-консультаційні установи			
1.	Центр підтримки підприємства	Бутко С.П.	м. Прилуки, вул. Київська, 281, к.71, (237)3-12-96
2.	Центр з економічно-правових питань "Діалог"	Бариш В.О.	м. Чернігів, вул. Кирпоноса,8а, 672-775, 676-001
3.	Філія центру з економічно-правових питань "Діалог"	Сердюк І.К.	смт Талалаївка, вул. Леніна,16, (234) 2-19-20
4.	Філія ТОВ "Український сертифікаційний центр"	Шапаренко Т.О.	м. Бахмач, вул. Я. Мудрого, 24 (т. 21710)
Аудиторські фірми			
1.	Приватне підприємство аудиторська фірма "Бізнес-М"	Мошенська М. В.	м. Прилуки, вул. П.Комуни, буд. 2/5 (04637) 5-36-33
2.	Товариство з обмеженою	Гаркавий І.В.	м. Чернігів,

	відповідальністю аудиторська фірма "Порада"		вул. Котляревського, 4, к. 132 (0462) 5-37-11, 050-448-03-92
3.	Приватне підприємство аудиторська фірма "Баланс-Аудит"	Бут В. В.	м. Чернігів, проспект Миру, 68/612 (0462) 661-138
4.	Приватне аудиторське підприємство "Аудит-ЛМ"	Міхно Л.І.	м. Чернігів, проспект Миру, 21-А/64 (0462) 675-846
5.	Приватне підприємство "Аудиторська фірма "Альфа-аудит"	Плющ О. В.	м. Чернігів, вул. Шевченка, 105 А (04622) 97-32-49
6.	Приватна аудиторська фірма "Цурій-Аудит"	Цурій В. К.	м. Чернігів, вул. Пушкіна, 34-А/2 (0462) 675-215
7.	Приватне підприємство "Аудиторська фірма "Лотос"	Рядська В.В.	м. Чернігів, вул. Горького, 84/111 (0462) 651-863
8.	Приватне підприємство "Аудиторська фірма "Експрес-аудит"	Митькевич С. П.	м. Чернігів, вул. Ушинського, 9, к.1 (0462) 97-21-09, 4-03-61
9.	Товариство з обмеженою відповідальністю "РФС-АУДИТ"	Пчелінцева І.В.	м. Чернігів, вул. Мстиславська, 9 (0462) 675-131, 676-434
10.	Приватне підприємство "Аудиторське агентство "Чернігів-Аудит"	Руденок В.Ю.	Чернігівський район, просп. Перемоги, 39 оф.15 (04622) 4-10-78
11.	Товариство з обмеженою відповідальністю аудиторська фірма «Аналітико-аудиторське агентство «Гарінас-ТМ»	Гаркавий І.В.	м. Чернігів, вул. Котляревського, 4, кв.132 050-448-03-92
12.	Приватне підприємство "Аудиторська фірма "Бізнес-Аудит"	Лаленкова В. Г.	м. Чернігів, просп. Миру, 14, тел. 77-43-47, 4-02-41, 067-980-93-88
13.	Товариство з обмеженою відповідальністю «Аудиторська фірма «ЛАНА»	Голдіна С.М.	м. Чернігів, проспект Перемоги, 39, оф.25 (0462) 4-40-89, 95-92-08
14.	Приватне підприємство «Аудиторська фірма «Аврора»	Костенко В.М.	м. Чернігів, вул. Воровського, 20 а (0462) 67-87-11, 67-88-64
15.	Товариство з обмеженою відповідальністю «Аудиторсько-консалтингова Компанія «НІЛ»	Ляшенко Н. І.	м. Чернігів, вул. 50 років ВЛКСМ, 14а (0462) 60-56-07
Об'єднання підприємців			
1.	Асоціація приватних автомобільних перевізників	Баранчук С.В.	м. Бобровиця, вул. Бричанська, 18 А, тел. 096-398-99-81
2.	Громадська організація	Ткаченко В.І.	м. Бахмач,

	«Спілка підприємців «Нова економічна політика»		вул. Дружби, 4 (т. 31459)
3.	Бахмацьке відділення громадської організації «Асоціація платників податків України»	Глуценко С.О.	м. Бахмач, вул. Першотравнева, 33/35
4.	Громадська організація Спілка підприємців	Ровний С. Т.	тел.0673467738
5.	Спілка підприємців Борзнянського району Чернігівської області	Калібовець О.І.	м. Борзна, вул. Незалежності, 5/5 (067) 461-02-18
6.	Асоціація підприємців та підприємств малого і середнього бізнесу	Яцкова О.Ю.	м. Городня, вул. Чумака, 2/17 (245) 2-57-56 тел.. 0987474647
7.	Громадська організація «Підприємець Ічнянщини»	Паронко М.Г.	м. Ічня, вул. Білосток, 47, (050) 699-20-76
8.	Спілка підприємців Козелецького району «Десна»	Коваленко М.І.	Козелецький район, смт Десна, вул. Довженка, 44/1 тел. моб.0505909022
9.	Коропська районна організація підприємців	Мисник М.І.	смт Короп, вул. Київська, 71 А (256) 2-16-82
10.	Громадська організація «Об'єднана незалежна неприбуткова спілка підприємців «Ніжинський оберіг»	Охонько О.Б.	м. Ніжин, вул. Воздвиженська, 4/1 (068) 101-35-36
11.	Ніжинська міська громадська організація "Підприємець"	Зайко Л.О.	м. Ніжин, вул. Московська ,13 (068)130-99-88
12.	Асоціація «Об'єднання підприємств Ніжинщини»	Шкурко М.П.	м. Ніжин, вул.Московська,7А (231) 5-44-32
13.	Громадська організація “Спілка захисту підприємництва у м.Ніжині”	Мамедов В.Х.	м. Ніжин вул. Московська,1, (231) 3-18-63.
14.	Громадська організація “Спілка підприємців Ніжина НКР”	Артеменко Л.М.	м. Ніжин вул. Б.Хмельницького, буд.16, кв. 32
15.	Асоціація «Об'єднання підприємств Ніжинщини»	Шкурко М.П.	м. Ніжин вул. Московська, 7-а
16.	Міська громадська організація «Ліга-клуб «Ділова жінка»	Стратілат Т.М.	м. Ніжин, пров. Урожайний, 1
17.	Громадська організація «Сяйво Сіверщини»	Березинець І.Г.	м. Чернігів, вул. Щорса, 38 А 974-490, 097-932-11-05
18.	Прилуцька спілка підприємців центрального ринку	Бусло Г.М.	м. Прилуки, вул. Котовського, 51 (237) 4-11-63

19.	Спілка підприємців "Прилуччина"	Блінова Н.А.	м. Прилуки, вул. Вокзальна, 44 кв. 90, (237)3-42-12
20.	Сосницька районна організація роботодавців у галузі сільського господарства району	Бондаренко М.І.	смт Сосниця, вул. Грушевського 15
21.	Щорська районна спілка підприємців "Фортеця"	Герасименко В.М.	м. Щорс, вул. 30 років Перемоги, 2-а, (254) 2-21-50
22.	Чернігівська районна громадська організація Асоціація приватних автомобільних перевізників	Чернуха О.А.	Чернігівській район, с. Киїнка, вул. Корольова, 19, 60-12-73
23.	Асоціація фермерів та приватних землевласників Чернігівського району	Ткаченко Г.М.	Чернігівській район, с. Лукашівка, вул. Колгоспна, 2 68-49-01
24.	Обласна галузева організація роботодавців "Асоціація аграріїв Чернігівщини"	Панченко О. Г.	Чернігівській р-н, с. Кошівка, вул.Шосейна,3в. (0462) 677-909
25.	Чернігівська міська громадська організація "Ліга роботодавців Чернігова"	Бас Н.П.	м. Чернігів, вул. Любецька, 155 (0462) 678-127
26.	Громадська організація «Ліга ділових і професійних жінок України»	Дорожкіна І.В.	м. Чернігів, вул. Шевченка,105-а (04622) 3-34-52
27.	Чернігівська обласна організація підприємців-роботодавців "Чернігівщина"	Бойправ Б. С.	м. Чернігів, пр. Перемоги, 95, оф.1 (0462) 651-456, 651-423
28.	Асоціації підприємств малого та середнього бізнесу Чернігівщини "Дія"	Білоусов О.О.	м. Чернігів, вул. Попова, 18 (0462) 970-814, 970-813
29.	Місцевий осередок ГО «Всеукраїнське об'єднання підприємців малого та середнього бізнесу «Фортеця» у Чернігівській області	Березинець І.Г.	м. Чернігів, вул. Суворова, 16, кв. 3 974-490, 093-25-27-024
30.	Чернігівське обласне об'єднання організацій роботодавців	Козир В.О.	м. Чернігів, вул. Гетьмана Полуботка, 6а моб. 050-355-41-13, 675-440
31.	Федерація роботодавців Чернігівщини	Козир В.О.	м. Чернігів, вул. Борисенка, 39, т. 679-968
32.	Чернігівське регіональне відділення Української спілки промисловців та підприємців "Полісся"	Вакуленко С.В.	м. Чернігів, вул. Борисенка, 39 723-501, 675-440

33.	Чернігівська обласна організація роботодавців «Співдружність»	Козир В.О.	м. Чернігів, вул. Борисенка, 39 675-440
34.	Громадська спілка «Регіональний альянс ділової активності роботодавців»	Козир В.О.	м. Чернігів, вул. Борисенка, 39 72-35-01
35.	Громадська спілка «Чернігівська спілка малого та середнього бізнесу»	Усов А.М.	м. Чернігів, вул. Гетьмана Полуботка, 7, кв. 3 050-356-12-15
36.	Чернігівська обласна організація роботодавців автомобільного транспорту	Козир В.О.	м. Чернігів, вул. Мстиславська, 57. (0462) 675-440
37.	Обласна організація роботодавців «Асоціація роботодавців Чернігівщини»	Берестовий С.О.	м. Чернігів, вул. Воїнів-інтернаціоналістів, 21-А (067) 460-28-29
38.	Обласна галузева організація роботодавців «Асоціація будівельників Чернігівщини»	Адаменко Д.М.	м. Чернігів, вул. Кільцева, 7. (0462) 97-79-09
39.	Чернігівська обласна галузева організація роботодавців «Спілка промисловців»	Хрущ А.В.	м. Чернігів, вул. Текстильників, 2. (0462) 664-552
40.	Чернігівська обласна галузева організація роботодавців сфери торгівлі та послуг	Склярець А.В.	м. Чернігів, вул. Любецька, 70. (0462) 649-226
41.	Чернігівське обласне об'єднання організацій роботодавців "Сіверщина"	Лазар В.Л.	м. Чернігів, вул. Любченка, 3. (0462) 677-909
42.	Чернігівська обласна організація роботодавців "Солідарність"	Шпак В.А.	м. Чернігів, вул. Музикальна, 1, корпус 12. 097-407-32-07
43.	Антикорупційна громадська спілка «Совість»	Демиденко В.Ю.	м. Чернігів, пр-т. Миру, 21/52, 77-69-94
44.	Чернігівська обласна асоціація кредитних спілок	Маковій О.А.	м. Чернігів, вул. Шевченка, 105-А/107, (097) 435-74-62, 610-990
45.	Семенівська районна громадська організація "За Семенівщину"	Бондаренко П.С.	м. Семенівка, вул. Б.Хмельницького, 4а/3 (259) 2-01-26
46.	Новгород-Сіверське районне громадське об'єднання підприємців	Кропот В.М.	м. Новгород-Сіверський, вул. Губернська, 3 068 827 47 17
47.	Чернігівська міська профспілкова організація	Пустоветов О.В.	м. Чернігів, вул. 50 років СРСР, 5

	«Профспілка підприємців «Нива»		3-70-66
Агенції розвитку			
1.	Бахмацька агенція регіонального розвитку “Вікторія”	Самченко О. В.	м. Бахмач, вул. Жовтнева, 42 (235) 3-28-81
2.	Громадська організація “Агенція регіонального розвитку Бахмаччини”	Шапаренко Т.О.	м. Бахмач, вул. Я. Мудрого, 24 (235) 2-17-10
3.	Агенція регіонального розвитку Коропщини	Михайлов А. П.	смт Короп вул. Горького, 15/1, (256) 2-13-94
4.	Агенція регіонального розвитку	Гуз А. М.	смт Куликівка, вул. Щорса, 67, (243) 2-12-53
5.	Районна громадська організація “Агенція регіонального розвитку “Сіверський край”	Гусак І. М.	м. Н.-Сіверський, вул. К.Маркса, 3
6.	Ніжинська агенція регіонального розвитку	Лобань О.П.	м. Ніжин, вул. Лащенко, 12 (231) 2-04-31
7.	Неприбуткова громадська організація “Агенція розвитку Ніжина”	Толмачов В.П.	м. Ніжин, вул. Кирилівська, 23А (231)2-31-77
8.	Прилуцька міськрайонна громадська організація «Інституція відродження та розвитку міста»	Королевський С.Я.	м. Прилуки, вул. Войкова, 7 кв.14, (237) 5-55-35
9.	Ріпкинська районна громадська організація “Центр сприяння економічному та соціальному розвитку Ріпкинського регіону”	Кашуба Л.О.	м. Ріпки, вул. Святомиколаївська, 92 066-35-95-407 096-43-70-388
10.	Приватне підприємство “Агенція захисту інтелектуальної власності в Україні”	Радченко О.О.	м. Чернігів, вул. Горького, 5, кв.6 (0462) 61-07-88
11.	Чернігівська обласна благодійна організація “Агенція регіонального розвитку “Вектор”	Кнуренко С.В.	м. Чернігів, вул. П’ятницька, 50 (0462) 665-730
Інші елементи інфраструктури			
1.	Чернігівська обласна асоціація кредитних спілок	Пилипенко В. М.	м. Мена, вул. Жовтнева, 2, оф. 3 (244) 3-31-53
2.	ГСП “Ресурсний центр” при ДО “Регіональний	Залозна Т.М.	м. Чернігів, проспект Миру, 49-а

	фонд підтримки підприємництва по Чернігівській області”		(0462) 65-15-12
3.	Обласна громадська організація “Академія розвитку ділових можливостей людини”	Барбаш В.А.	Чернігівський район, с. Радянська Слобода, пров. Радгоспний, 6
4.	“Чернігівська профспілка підприємців”	Варнакова О.Ю.	м. Чернігів, вул.Примакова,9 (0462) 67-86-25
5.	Чернігівська міська профспілка “Підприємець”	Сальва В. О.	м. Чернігів, проспект Перемоги, 95-а (0462) 674-999
6.	Обласна профспілка підприємців “Єдність”	Жимолостнова С.К.	м. Чернігів, пров. Жовтневий, 12/2, (0462) 612-295
7.	Районна профспілка підприємців “Захист”	Назаренко Г. М.	м. Корюківка, вул. Весняна, буд. 17, кв.2

Заступник директора Департаменту
економічного розвитку
обласної державної адміністрації

С.І. Полторацька

Додаток 2
до обласної Програми розвитку малого і середнього підприємництва на 2017-2020 роки затверджено рішенням сьомої сесії обласної ради сьомого скликання від 20 грудня 2016 року № 6-7/VII

Ресурсне забезпечення обласної Програми розвитку малого і середнього підприємництва на 2017-2020 роки

Обсяг коштів, які пропонується залучити на виконання програми	Етапи виконання Програми				тис. гривень
	2017 рік	2018 рік	2019 рік	2020 рік	Всього витрат на виконання Програми
Обсяг ресурсів усього, у тому числі:	4750,0	5320,0	6060,0	7250,0	23380,0
Обласний бюджет	4750,0	5320,0	6060,0	7250,0	23380,0
Кошти обласного бюджету, повернуті за раніше наданими кредитами через ДО РФПІ	за окремим розрахунком, по мірі повернення коштів за раніше наданими кредитами через ДО РФПІ по Чернігівській області				
Кошти Фонду загальнообов'язкового державного соціального страхування України на випадок безробіття	обсяг коштів буде затверджуватись за окремою бюджетною програмою Державним центром зайнятості та Правлінням Фонду загальнообов'язкового державного соціального страхування України на випадок безробіття				

Заступник директора Департаменту економічного розвитку обласної державної адміністрації

С.І. Полторацька

