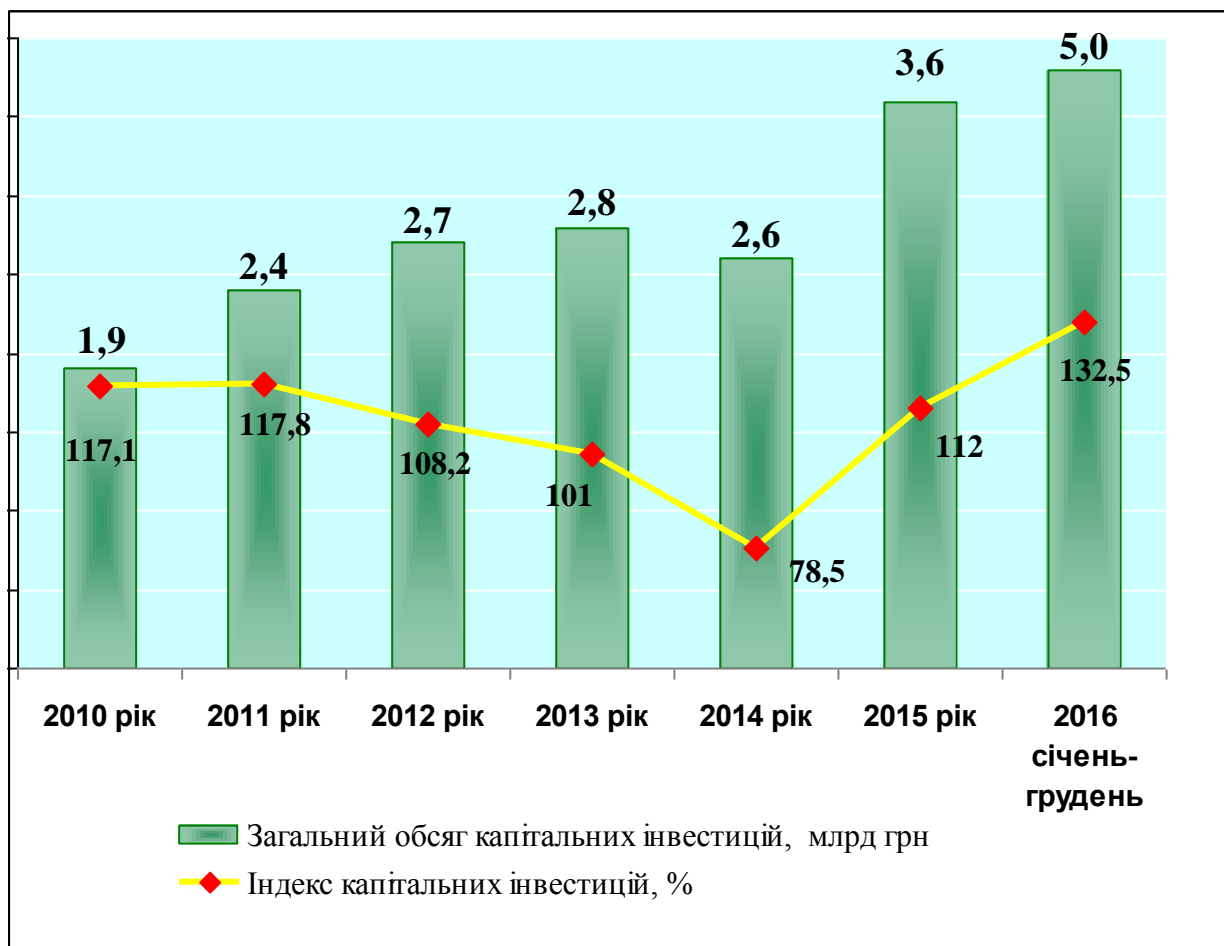


Довідка щодо інвестиційної діяльності за підсумками січня- грудня 2016 року

За підсумками січня-грудня 2016 року підприємства та організації області за рахунок усіх джерел фінансування освоїли майже 5 млрд грн капітальних інвестицій, що в порівняних цінах на 32,5% більше від обсягу капітальних інвестицій за січень-грудень 2015р. Область за темпом росту посідає 10 місце, питома вага освоєних капітальних інвестицій у зальному обсязі по Україні складає 1,6%.

Обсяг капітальних інвестицій, млрд грн



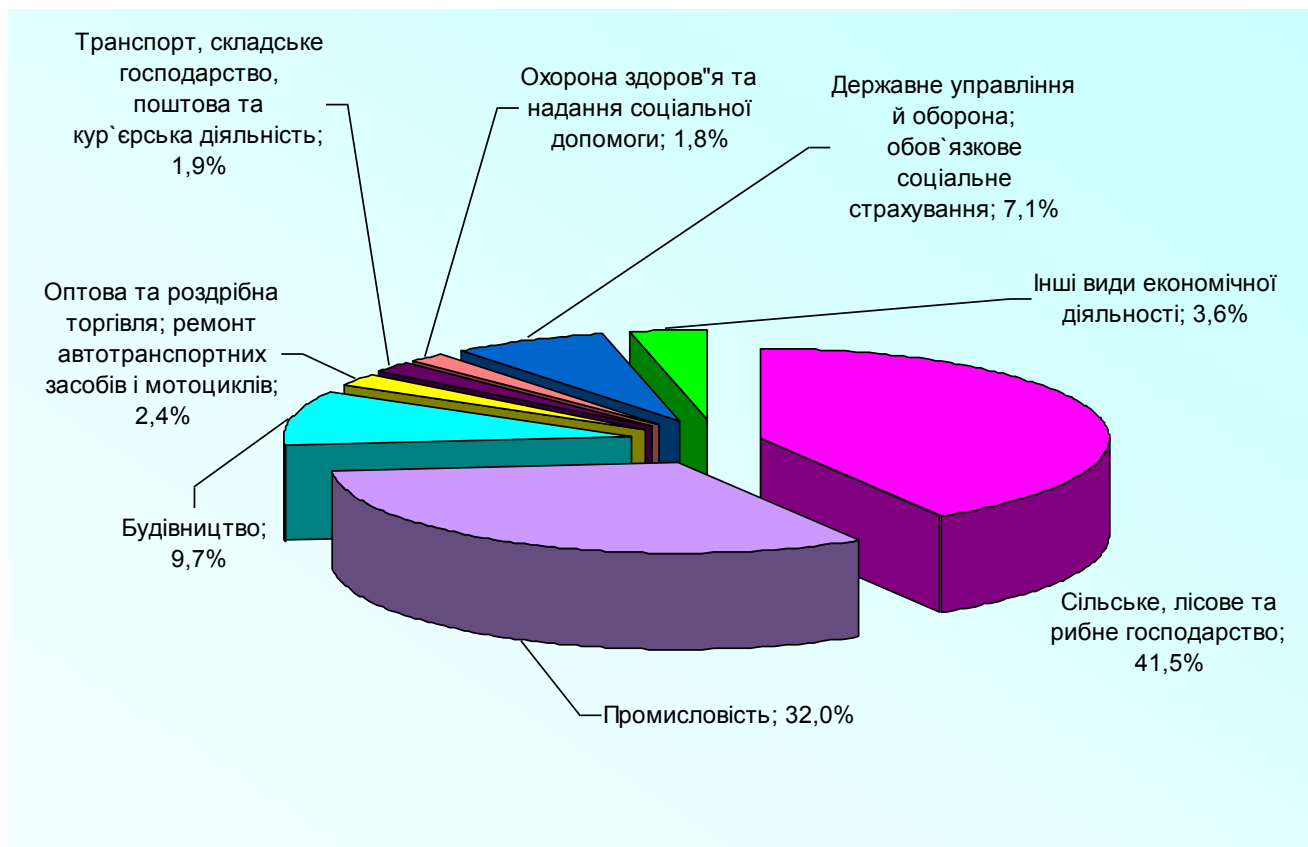
Найбільше інвестицій освоєно у сільському господарстві – 2,1 млрд грн (41,5% від загального обсягу) та промисловості – 1,6 млрд грн (32,0%), переважна більшість (1,3 млрд грн) у цій сфері припадала на підприємства переробної промисловості, у будівництві – 481,3 млн грн (9,7%), у державному управлінні й обороні; обов’язковому соціальному страхуванні – 352,5 млн грн (7,1%), в оптовій та роздрібній торгівлі, ремонті автотранспортних засобів і мотоциклів – 121,7 млн грн (1,9%).

Збільшився у фактичних цінах обсяг освоєних капітальних інвестицій у порівнянні з січнем-вереснем 2015 року:

- у державне управління й оборону; обов’язкове соціальне страхування – освоєно 352,5 млн грн (7,1% від загального обсягу інвестицій);
- в оптовій та роздрібній торгівлі, ремонті автотранспортних засобів і мотоциклів – 121,7 млн грн (2,4%);
- у транспорті, складському господарстві, поштовій та кур’єрській діяльності - 96,4млн грн (1,9%);

- в діяльність у сфері адміністративного та допоміжного обслуговування - 48,1 млн гривень (1,0 % від загального обсягу капітальних інвестицій);
- в охорону здоров'я та надання соціальної допомоги – 91,8 млн грн, (1,8%);
- в освіту - 9,9 млн грн (0,2%);
- в операції з нерухомим майном 33,7 млн грн (0,7%);
- в інформації та телекомунікації освоєно 5,5 млн грн (0,1%);
- в професійної, науково та технічної діяльності освоєно – 49,1 млн грн (1,0%)

Капітальні інвестиції за видами економічної діяльності

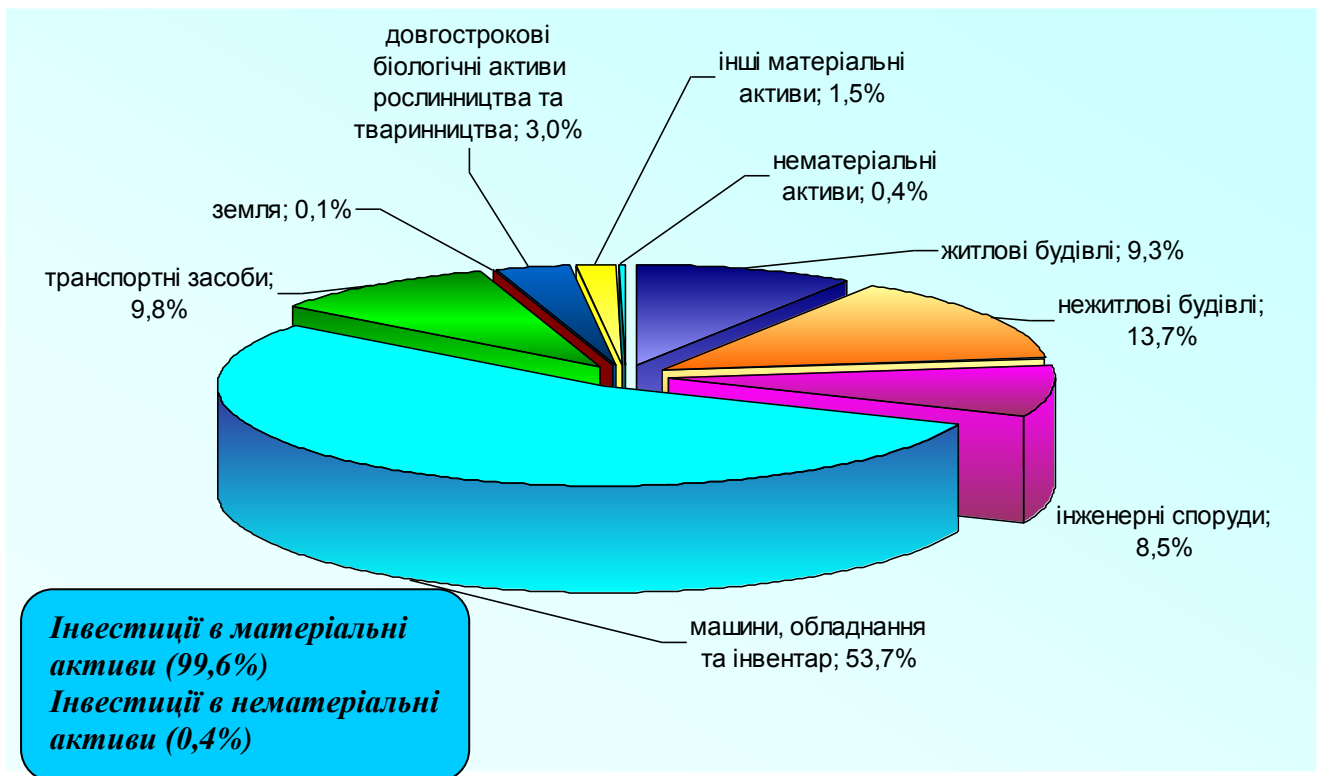


Зменшились обсяги освоєних капітальних інвестицій порівняно з січнем-вереснем 2015 року:

- у будівництві – 481,3(9,7% від загального обсягу);
- у тимчасове розміщування й організацію харчування - 8,0 млн грн (0,2%).
- у фінансовій та страховій діяльності 7,8 млн грн (0,2%);
- у мистецтво, спорт, розваги та відпочинок – 9,3 млн грн, (0,2%).

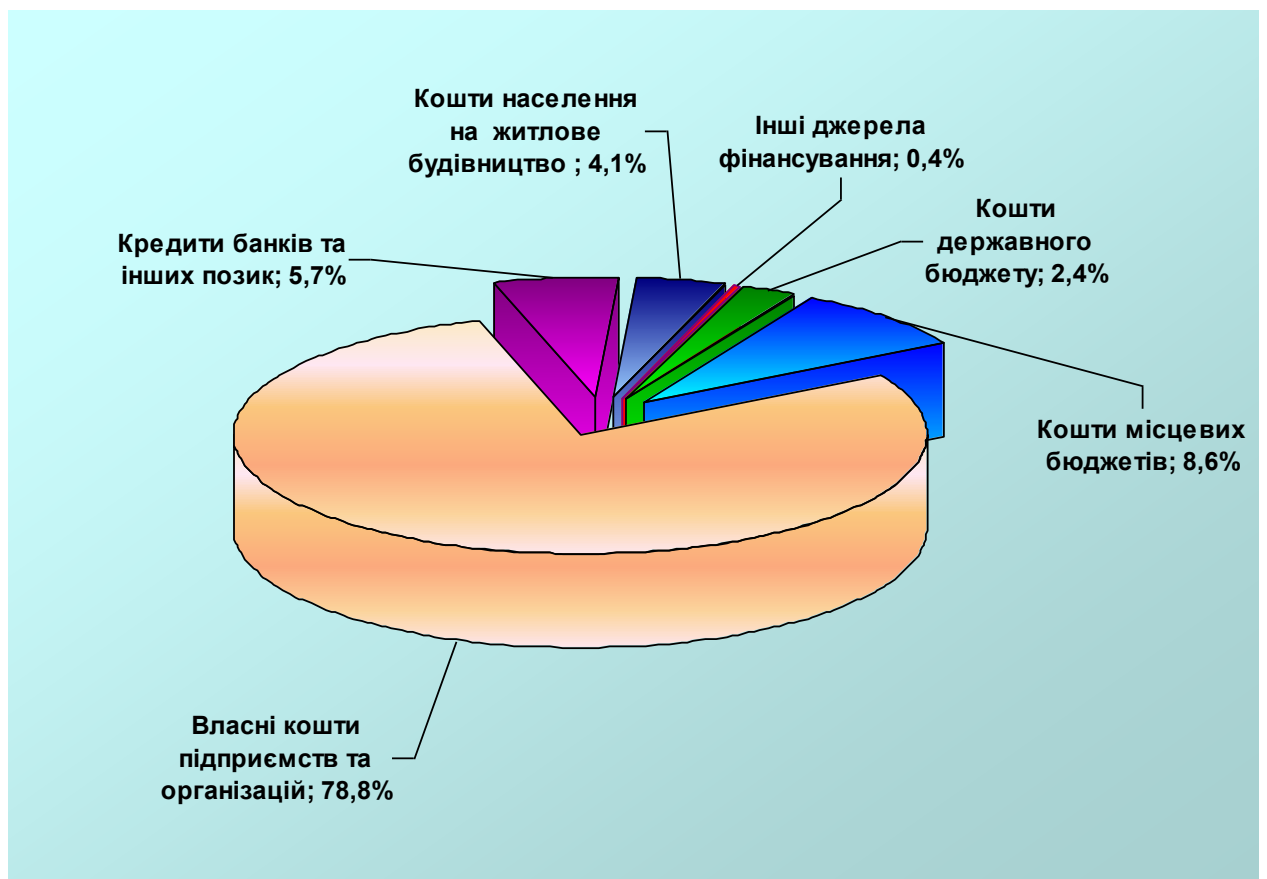
Переважну частку капітальних інвестицій становили інвестиції у матеріальні активи, з них на придбання машин, обладнання, інвентарю, транспортних засобів витрачено більше половини усіх капітальних інвестицій (63,5%). У житлові будівлі спрямовано 9,3% інвестицій, нежитлові будівлі – 13,7%, інженерні споруди – 8,5% та інше. У нематеріальні активи направлено 0,4% капітальних інвестицій.

Структура капітальних інвестицій, %



Визначальну роль у структурі джерел інвестування відіграють власні інвестиційні кошти підприємств, що формують 78,8% обсягу капітальних інвестицій (3,9 млрд грн).

Капітальні інвестиції за джерелами фінансування



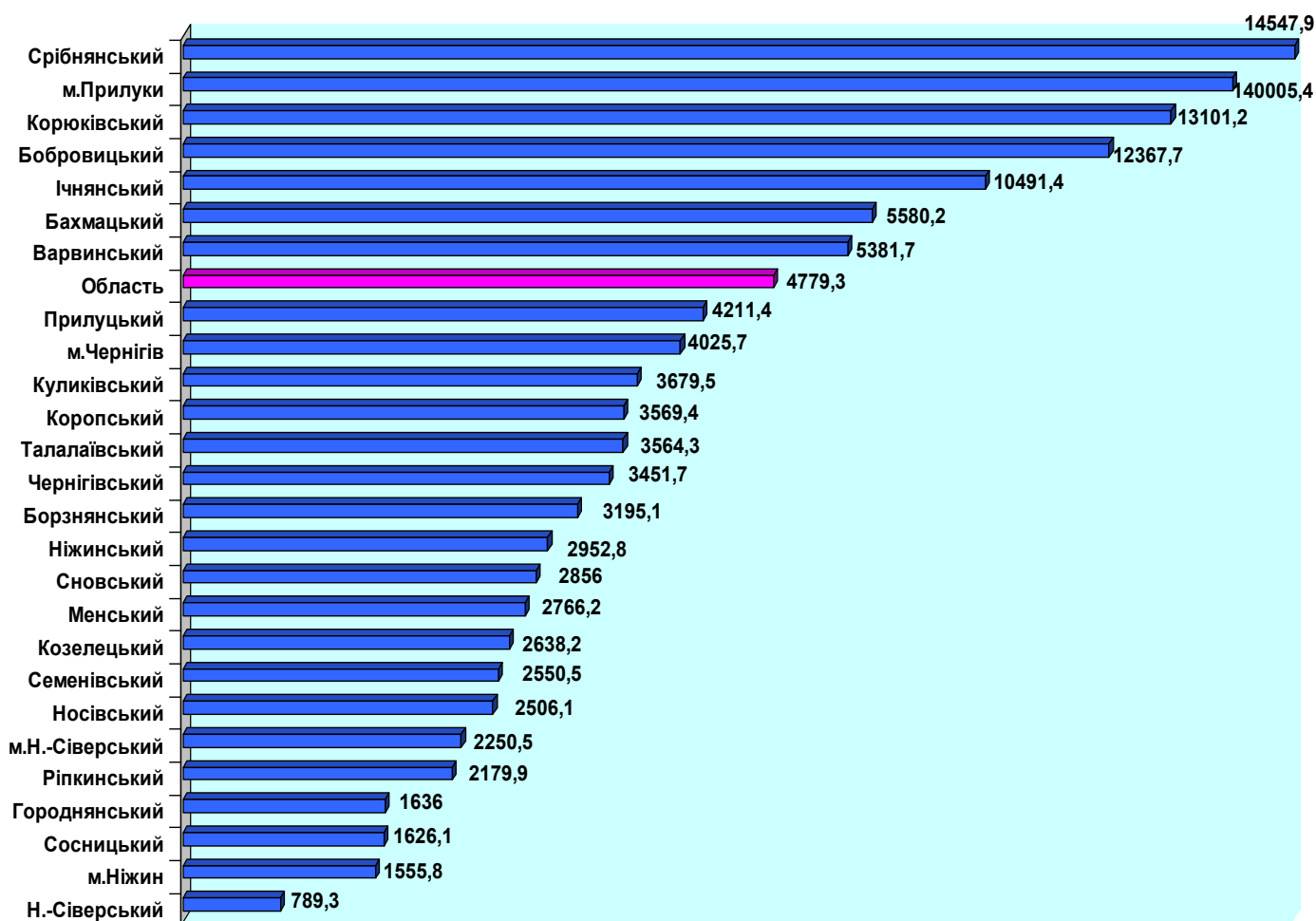
Намітилась тенденція до збільшення коштів, освоєних за рахунок залучених і запозичених коштів (кредитів банків та інших позик), яка у загальних обсягах капітальних інвестицій становить 5,7% проти 3,8% за період січень-грудень 2015 року.

За рахунок місцевого бюджету освоєно 8,6% інвестицій проти 6,7% у відповідному минулорічному періоді, за рахунок державного бюджету – 2,4% проти 2,3% у минулорічному періоді. Частка коштів населення на індивідуальне житлове будівництво зменшилась до 4,1% до загального обсягу капітальних інвестицій проти 12,3%.

Найбільш активно освоювались капітальні інвестиції у містах Чернігів (23,3% до загального обсягу) та Прилуки (16,0%) і районах Бобровицькому (8,3%), Корюківському (7,2%), Ічнянському (6,7%), Бахмацькому (5,0%), Чернігівському (3,6%), Срібнянському (3,3%) і Прилуцькому (3,0%).

У розрахунку на 1 особу обсяг освоєних капітальних інвестицій склав 4779,3 грн. Найбільший обсяг в м. Прилуки та Срібнянському, Корюківському, Бобровицькому, Ічнянському районі, які більш, ніж у 2 рази перевищили середньообласний показник.

Капітальні інвестиції на одну особу в розрізі районів та міст, грн.



В області з метою забезпечення сталого економічного зростання і соціального розвитку регіону впроваджується Програма розвитку інвестиційної, зовнішньоекономічної та виставково-ярмаркової діяльності Чернігівської області на 2016-2020 роки «Чернігівщина – конкурентоспроможний регіон».

З метою активізації інвестиційної діяльності в пріоритетних галузях економіки, зокрема, у промисловості та сільському господарстві, проводиться моніторинг інвестиційних проектів. Оновлюються переліки вільних земельних ділянок, незадіяних приміщень та виробничих потужностей, об'єктів незавершеного будівництва.

Крім того, з метою пропагування інвестиційних можливостей Чернігівської області, сприяння розвитку виробничих зв'язків суб'єктів господарювання у всевітній мережі Інтернет широко використовується сайти Департаменту економічного розвитку та обласної державної адміністрації.